



kronosfera

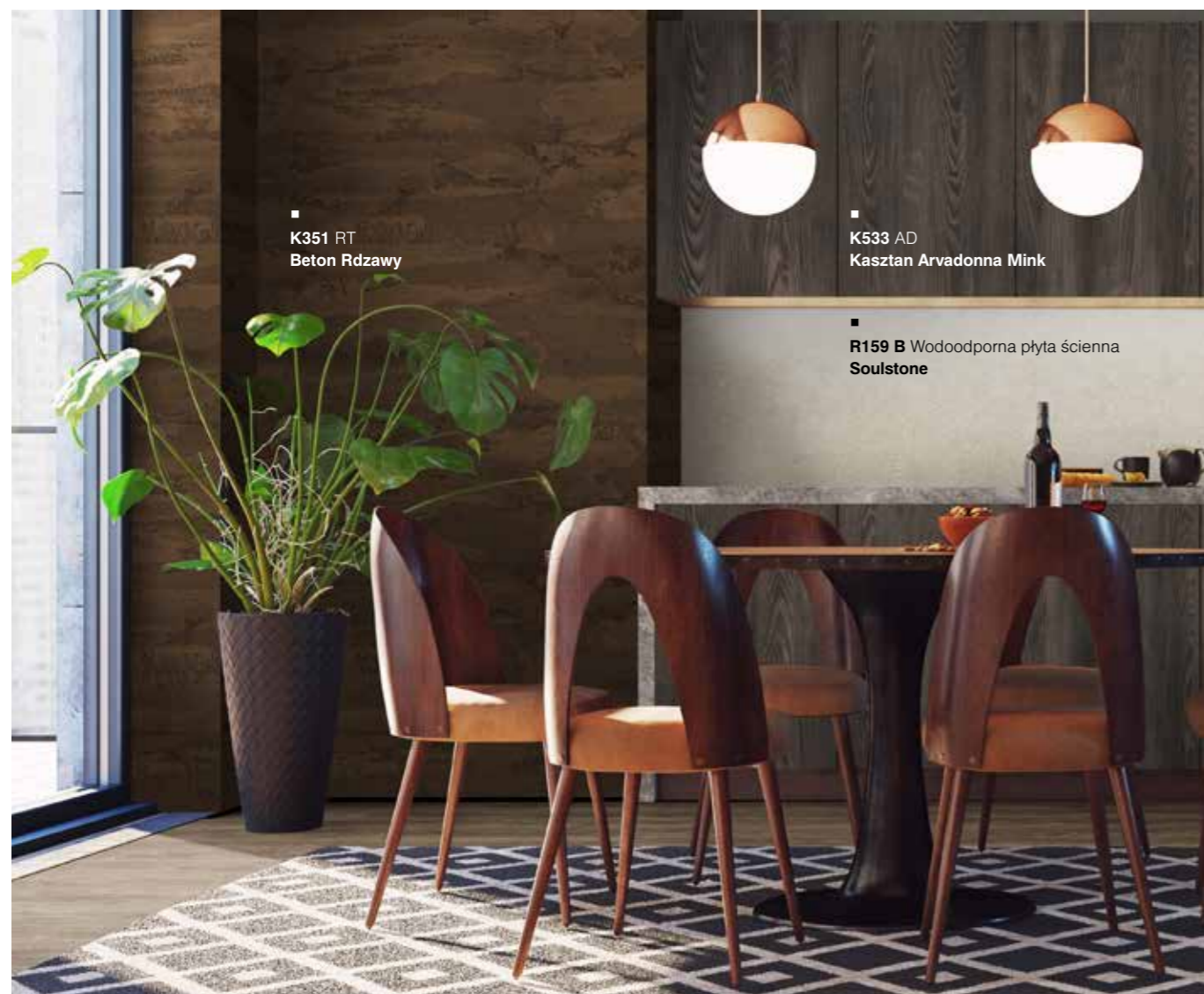
Inspiracje | Sklep | Porady



Oferta produktowa 2024

Kronodesign®

kronospann



Spis treści

10	Płyta wiórowa laminowana
18	- Kolekcja Color
20	- Kolekcja Standard
21	- Kolekcja Contempo
22	- Kolekcja Harmony
30	Home Collection
32	Płyta MDF laminowana
36	Blaty robocze Post-formed
40	Global Collection
44	Home Collection
46	Blaty robocze ABS Square Edge
54	Blaty robocze Slim Line
60	Płyty klejone z drewna litego
66	Splashbacks Standard
72	SKIN
80	FeelNess - ultra matt
86	FeelNess - ultra matt plus
92	FeelNess - high gloss
98	FeelNess - invisible touch
104	Acrylic Matt
110	Acrylic Gloss
116	Mirror Gloss
122	Metal
128	Płyta lakierowana HDF
134	Struktury
136	Rocko Tiles - wodoodporne płyty ścienne
140	Rocko Flooring - wodoodporne podłogi
146	Płyty budowlane
148	MDF surowy
148	Płyta MDF Deep Black Kronospan
159	Płyta wiórowa surowa
159	Płyta wiórowa FireBoard
150	Płyta wiórowa P3, krawędź prosta
150	HDF surowy
150	Kanały kablowe pióro-wpust
151	Płyta OSB 3 krawędź prosta
151	Płyta OSB 3 frezowana czterostronnie P+W
151	Płyta OSB 3 Firestop
152	Kronobuild® timber
154	Drewno konstrukcyjne
158	Łaty, kontrłaty
160	Deska tarasowa
161	Deska czołowa
162	Deska elewacyjna
163	Tarcica szorstka mokra
163	Tarcica szorstka sucha
164	Kronoart® - płyty elewacyjne nowej generacji



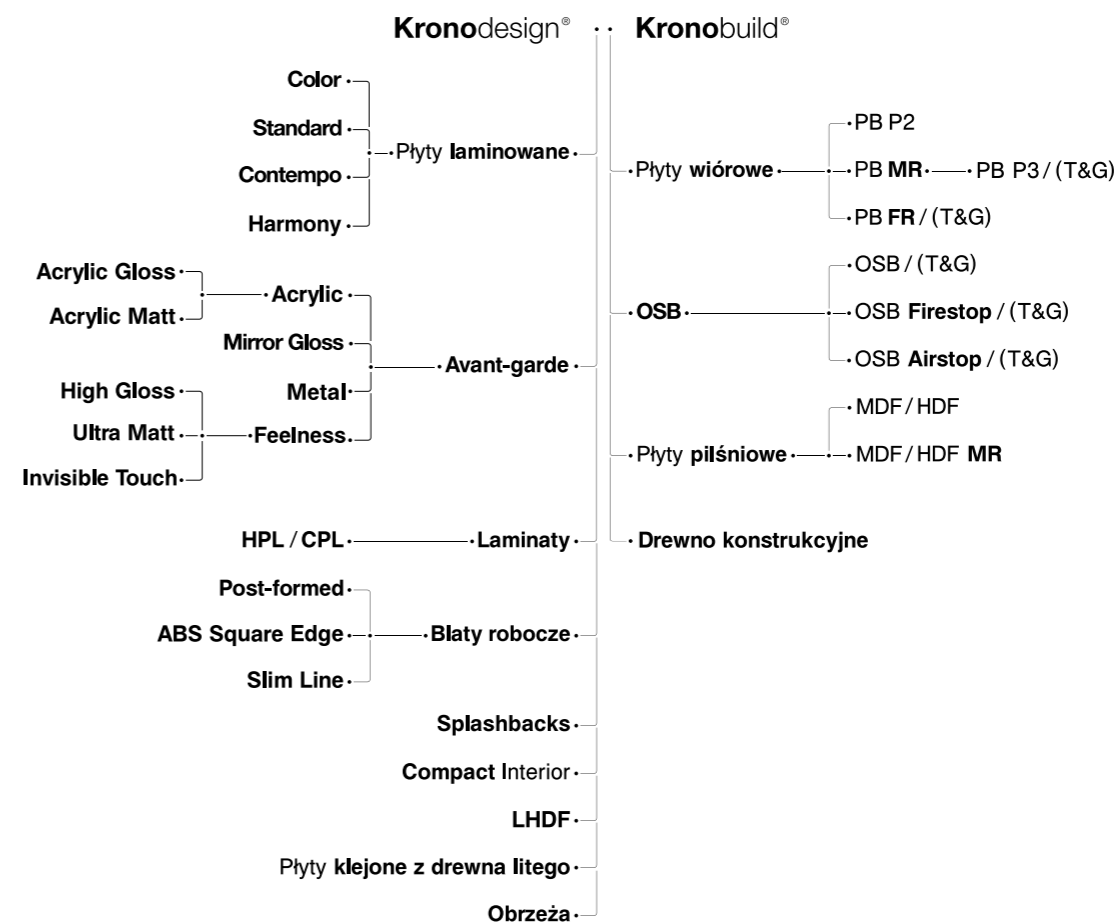
Zdjęcia dekorów produktów prezentowanych w katalogu mają charakter wyłącznie poglądowy i mogą nieznacznie różnić się od faktycznego koloru produktu. Tutaj prezentowany jest jedynie fragment całości płyty, który nie odzwierciedla całego dekoru.



■ K529 HU
Dąb Hudson Złoty

■ K551 SU
Carrara

■ R077 Panel podłogowy wodoodporny
Barista



ROCKO
by Kronospan

Kronoart®

- Podłogi laminowane . . . · Wodoodporne podłogi SPC
- Wodoodporne podłogi laminowane . . . · Wodoodporne płyty ścienne SPC
- Akcesoria . . . · Akcesoria
- Compact Exterior

CERTYFIKATY PRODUKTÓW

Dostępne na stronie www.strefaplyt.pl, www.kronosfera.pl i www.kronospan.com

WYJAŚNIENIA

Informacje zawarte w tym materiale promocyjnym mają jedynie charakter ilustracyjny oraz informacyjny i mogą ulec zmianie. Oświadczenia, dane liczbowe, obliczenia, plany, obrazy i prezentacje są jedynie orientacyjne. Obrazy mogą zawierać szkice i obrazy generowane komputerowo. Informacje zawarte w tym materiale są jedynie przewodnikiem i nie stanowią oferty, zachęty, oświadczenia, gwarancji lub umowy. Kolory używane w niniejszym materiale promocyjnym i na próbkach mogą różnić się od kolorów produktów dostarczanych. Klienci i osoby trzecie muszą mieć profesjonalnego doradcę informującego ich o możliwych zastosowaniach produktów.

Chociaż podejmowane są wszelkie starania w celu przedstawienia aktualnych i dokładnych informacji, Kronospan nie ponosi odpowiedzialności za dokładność informacji zawartych w niniejszym dokumencie ani za działanie podjęte na ich podstawie przez jakikolwiek ze stron. Kronospan nie daje żadnych gwarancji. Żadne prawa nie mogą pochodzić z dostarczonych informacji. Ryzyko i odpowiedzialność wykorzystania informacji leży po stronie użytkownika. W związku z tym użytkownik powinien potwierdzić dokładność i kompletność informacji przed podjęciem jakiegokolwiek decyzji dotyczącej jakichkolwiek usług, produktów lub innych spraw opisanych w niniejszym materiale.

Wszelkie prawa własności intelektualnej i inne prawa dotyczące zawartości tego materiału (w tym logo, znaki towarowe, teksty i fotografie) należą do Kronoplus Limited.



Kronodesign®

Global Collection 3.0

Nasza oferta produktowa jest starannie skoordynowana pod względem wzornictwa. W kolekcji znajdziesz wysokiej jakości płyty meblowe, blaty oraz płyty splashback z dopasowaniem 1:1, co ułatwi realizację każdego projektu meblowego.

Kolekcja Kronodesign Global Collection 3.0 jest produkowana na trzech kontynentach i dostępna bezpośrednio z magazynu w ramach programu express.

Oferta obejmuje szeroką gamę produktów, w tym m.in.: **154 płyty meblowe, 68 ekskluzywnych blatów roboczych oraz 24 produkty z kolekcji Avant-garde.**

Oznaczenie piktogramów



Dobór blatów i frontów


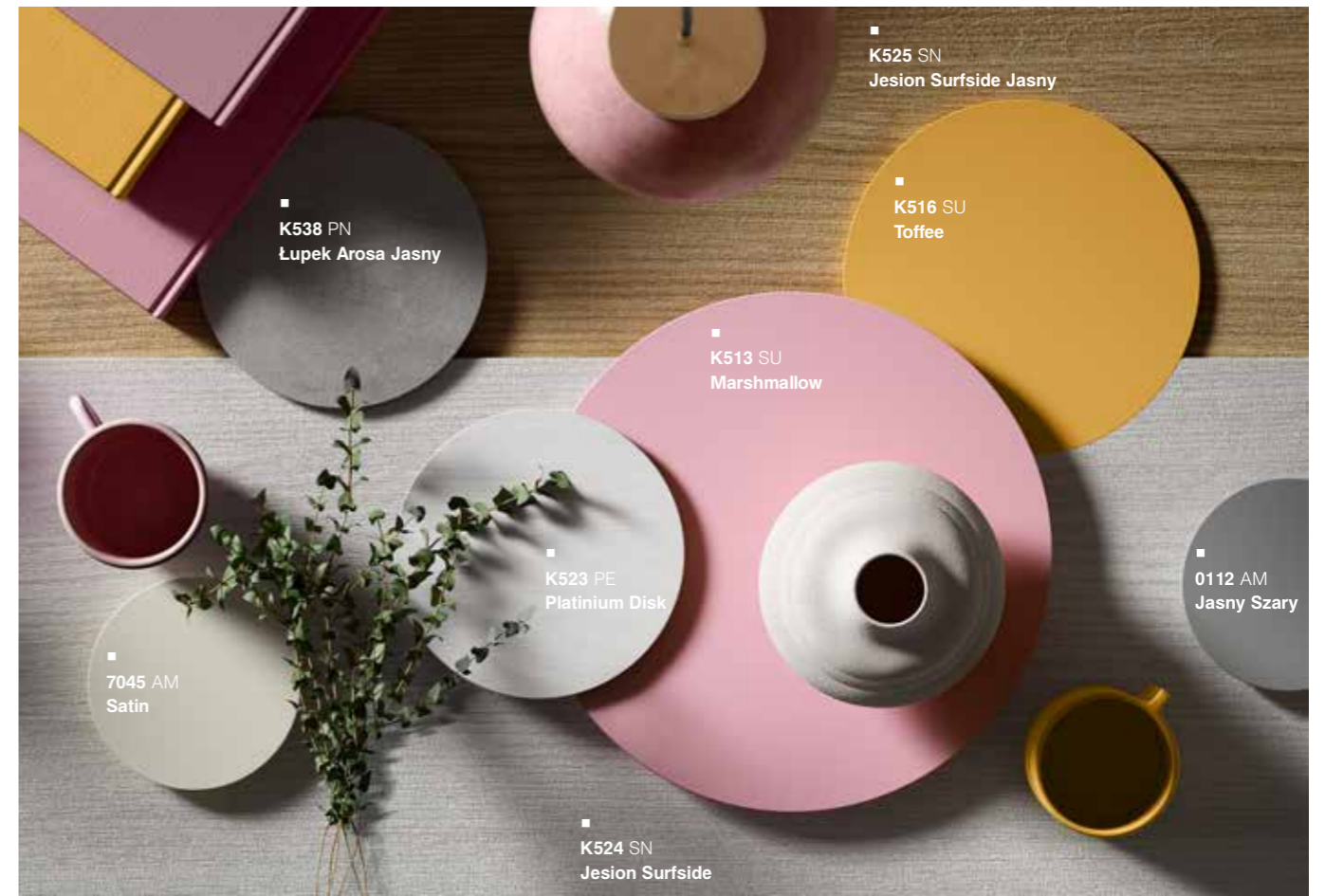


Wzory bez powtórzeń



Synchroniczna struktura



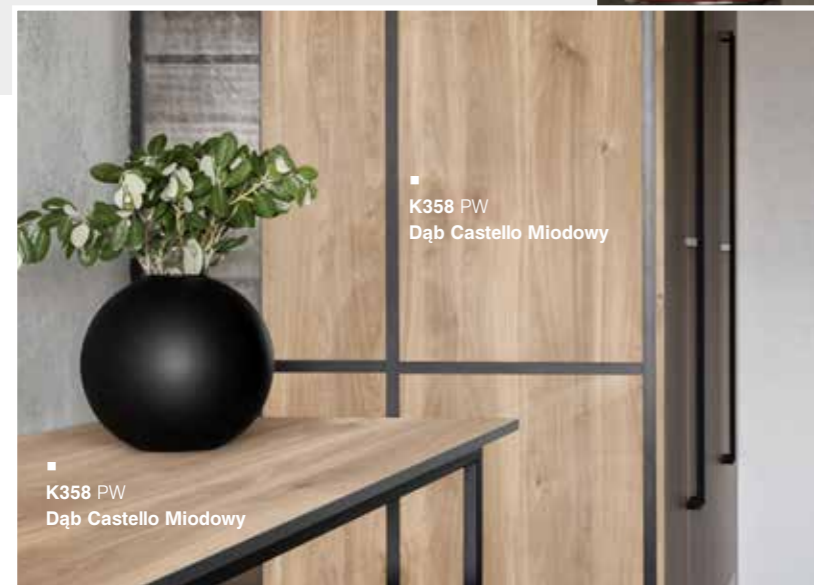




Płyta wiórowa laminowana

Płyta wiórowa laminowana to podstawowy materiał wykorzystywany do produkcji mebli oraz wyposażenia wnętrz.

Płyty laminowane powstają w procesie uszlachetnienia płyt wiórowych papierami dekoracyjnymi przy jednoczesnym nadaniu odpowiedniej struktury powierzchni. Do specjalnych zastosowań oferujemy również płyty wiórowe laminowane o zwiększonej odporności na ogień B-s2-d0.



■ K358 PW
Dąb Castello Miodowy

■ K358 PW
Dąb Castello Miodowy



Płyty laminowane oferowane są w czterech grupach - Color, Standard, Contempo i Harmony. Charakteryzują się szeroką gamą wzorów i struktur.

■ K529 HU
Dąb Hudson Złoty

■ R154 Wodoodporna płyta ścienna
Marble Gold

■ 6299 UM
Kobalt Szary

■ R141 Panel podłogowy wodoodporny
Legend Valley



Cechy



ŁATWE
W UTRZYMANIU



ODPORNOŚĆ
NA ZABRUDZENIA



STABILNOŚĆ UV

FORMAT STANDARDOWY – 2800 x 2070 mm

Grubość (mm)	Sztuk w paletcie (SZ/MX)	Palet na TIR (SZ/MX)	Uwagi
10*	25/25	22/22	
12**	40/40	12/11	
16	30/35	12/11	
18	28/30	12/11	
22	24/25	12/10	
25	21/20	12/11	
28	21/20	12/10	
38	15/15	12/10	

* W Kronospan Polska (SZ) laminowanie grubości 10 mm odbywa się wyłącznie na płycie bazowej MDF.

** MX - format 12 x 2620 x 2070 mm, 12 x 2800 x 2070 mm - na zamówienie

SZ - Kronospan Polska

MX - Kronospan Mielec



K527 HU
Dąb Hudson Biszkoptowy **EX, K**



K528 HU
Dąb Hudson Kaszmirowy **EX, K**



K529 HU
Dąb Hudson Złoty **EX, K**



K530 HU
Dąb Hudson Amaretto **EX, K**



K554 HU
Dąb Hudson Czekoladowy **EX, K**



K531 AD
Kasztan Arvadonna Kamienny **EX, K**



K532 AD
Kasztan Arvadonna **EX, K**



K533 AD
Kasztan Arvadonna Mink **EX, K**



K534 AD
Kasztan Arvadonna Ciemny **EX, K**



K543 SN
Dąb Barbera Piaskowy **EX, K**



K544 RW
Dąb Silverjack Orzechowy **EX, K**



K545 RW
Dąb Silverjack Postarzany **EX, K**



K546 RW
Orzech Franklin Karmelowy **EX, K**



K547 RW
Orzech Frankiin Tabacco **EX, K**



K548 RW
Jesion Kala Dymiony **EX, K**



K535 RW
Dąb Barokowy Złoty **EX, K**



K536 RW
Dąb Barokowy Bursztynowy **EX, K**



K537 RW
Dąb Barokowy Ristretto **EX, K**



K524 SN
Jesion Surfside **EX, K**



K525 SN
Jesion Surfside Jasny **EX, K**



K526 SN
Jesion Surfside Stalowy **EX, K**



K540 PN
Albus Szary **EX, K**



K538 PN
Łupek Arosa Jasny **EX, K**



K539 PN
Łupek Arosa Ciemny **EX, K**



K541 PN
Juta Jasna **EX, K**




K542 PN
Juta Ciemna **EX, K**



8984 AF/BS
Granatowy


Color

I White Corpus




0110 SM
Biały Korpusowy **EX, K**

II White Front



0101 PE
Biały Frontowy **EX, K**



8685 BS/SM
Biel Alpejska **EX, K**

III Color Basic




8681 SU/SM
Biały Brylantowy **EX, K**




8100 SM
Perłowy Biały **EX, K**



7031 BS
Krem **EX, K**



0564 PE
Migdałowy **EX, K**




0514 PE
Kość Stoniowa **EX, K**



0522 PE
Beżowy **EX, K**



5982 BS
Muszla **EX, K**



0515 PE
Piaśkowy **EX, K**



7045 SU
Szampański **EX, K**



5981 BS
Kaszmir **EX, K**




8533 BS
Macchiato **EX, K**




0112 PE
Jasny Szary **EX, K**



1700 PE
Stalowo Szary **EX, K**



0191 SU
Szary **EX, K**



0540 PE
Manhattan Szary **EX, K**



0197 SU
Szary Chinchilla **EX, K**



0171 PE
Jasny Grafit **EX, K**



0162 PE
Grafit Szary **EX, K**



0164 PE
Antracyt **EX, K**



0166 BS
Bazalt **EX, K**




0190 PE
Czarny **EX, K**

VI Color Special



7063 SU
Pastelowy Zielony **EX, K**




K523 PE
Platinum Disk **EX, K**



K522 PE
Aluminium Flash **EX, K**



K519 SU
Mouse Grey **EX, K**



K512 SU
Róż Naturalny **EX, K**



0301 SU
Cappuccino **EX, K**




K096 SU
Głina Szara **EX, K**



7166 BS
Latte **EX, K**



6299 BS
Kobalt Szary **EX, K**



K513 SU
Marshmallow **EX, K**



0134 BS
Żółty **EX, K**



0132 BS
Pomarańczowy **EX, K**



K516 SU
Toffee **EX, K**



K514 SU
Głęboka Sahary **EX, K**



7113 BS
Czerwień Chili **EX, K**




K098 SU
Ceramiczny **EX, K**



K515 SU
Pikantna Czerwień **EX, K**



9551 BS
Czerwony Oxid **EX, K**



7181 BS
Ciemna Czekolada **EX, K**



K518 SU
Surf Blue **EX, K**



K517 SU
Lazurowy Błękit **EX, K**



0125 BS
Niebieski **EX, K**



5994 SU
Alby Blue **EX, K**



K097 SU
Błękitny Zmierzch **EX, K**



7190 BS
Zieleń Mamba **EX, K**



9561 BS
Zielony Oxid **EX, K**



K521 SU
Dymiona Zieleń **EX, K**



K520 SU
Ciemny Szmaragd **EX, K**



0244 SU
Petrol **EX, K**





8984 BS
Granatowy **EX, K**

Standard

VII Wood Basic

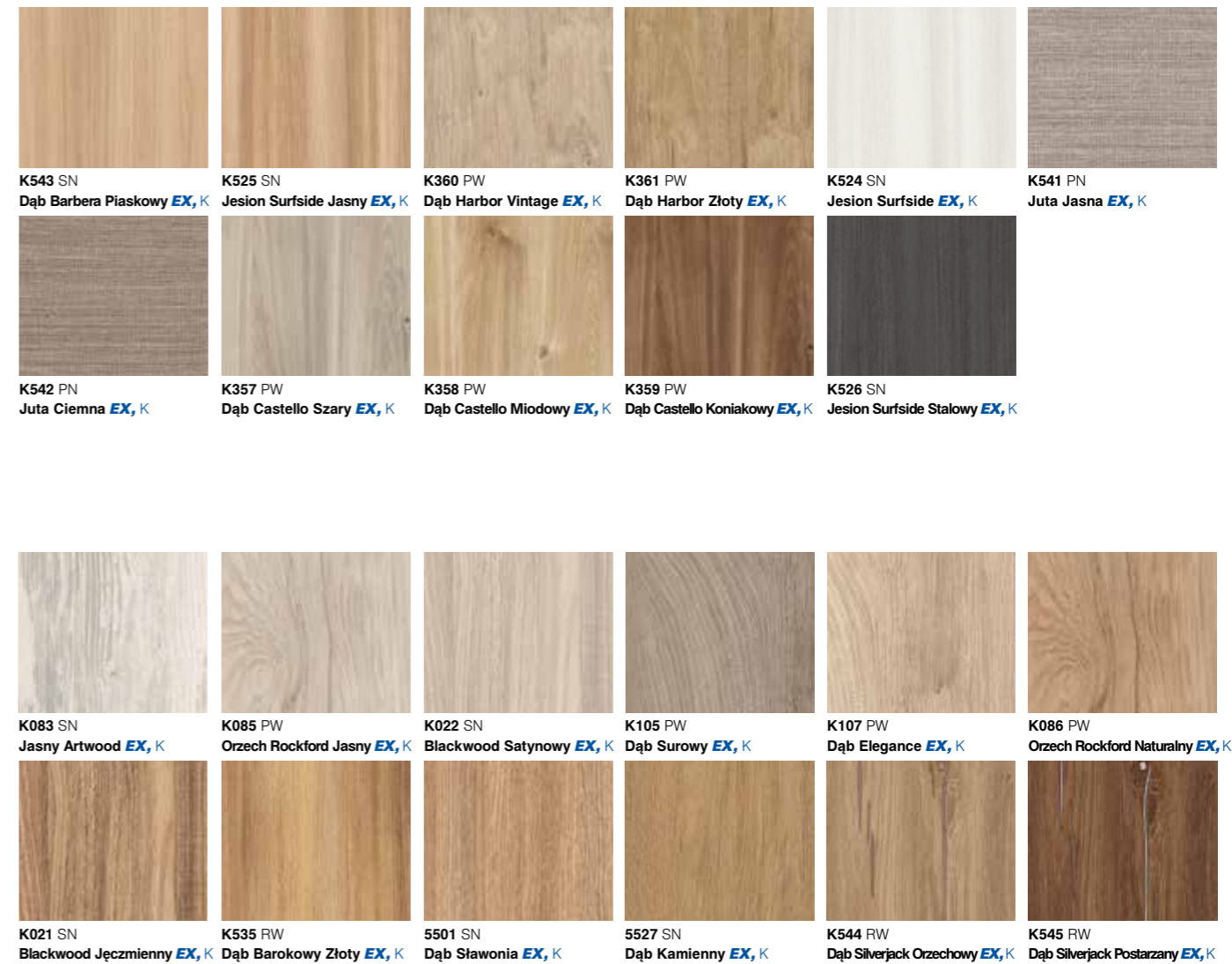



VIII Wood Front




Contempo

IX Contempo 1






X Contempo 2



XII Harmony



Global Collection 2024 - płyta wiórowa laminowana

Grupa wzorów	Lp.	Dekor	Struktura	Nazwa PL	EX 168/153/24			Opcje konfekcji	Błaty robocze	
					12 mm	16 mm	18 mm			
I WHITE CORPUS	1	0110	SM	Biały Korpusowy	EX	EX	EX	K	-	
II WHITE FRONT	2	0101	PE	Biały Frontowy			EX	K	-	
	3	8685*	SM/BS	Biel Alpejska		EX	EX	K	8685 RS	
III COLOR BASIC	4	0112	PE	Jasny Szary		EX	EX	K	-	
	5	0162	PE	Grafit Szary		EX	EX	K	-	
	6	0164	PE	Antracyt		EX	EX	K	-	
	7	0166	BS	Bazalt			EX	K	-	
	8	0171	PE	Jasny Grafit			EX	K	-	
	9	0190	PE	Czarny		EX	EX	K	0190 RS	
	10	0191	SU	Szary			EX	K	-	
	11	0197	SU	Szary Chinchilla			EX	K	-	
	12	0514	PE	Kość Słoniowa			EX	K	-	
	13	0515	PE	Piaskowy			EX	K	-	
	14	0522	PE	Beżowy			EX	K	-	
	15	0540	PE	Manhattan Szary			EX	K	-	
	16	0564	PE	Migdałowy			EX	K	-	
	17	1700	PE	Stalowo Szary			EX	K	-	
	18	5981	BS	Kaszmir			EX	K	-	
	19	5982	BS	Muszla			EX	K	-	
	20	7031	BS	Krem			EX	K	-	
	21	7045	SU	Szampański			EX	K	7045 RS	
	VI COLOR SPECIAL	22	8100	SM	Perłowy Biały			EX	K	-
		23	8533	BS	Macchiato			EX	K	-
24		8681	SU/SM	Biały Brylantowy			EX	K	-	
25		0125	BS	Niebieski			EX	K	-	
26		0132	BS	Pomarańczowy			EX	K	-	
27		0134	BS	Żółty			EX	K	-	
28		0244	SU	Petrol			EX	K	-	
29		0301	SU	Cappuccino			EX	K	-	
30		5994	SU	Alby Blue			EX	K	-	
31		6299	BS	Kobalt Szary			EX	K	-	
32		7063	SU	Pastelowy Zielony			EX	K	-	
33		7113	BS	Czerwień Chili			EX	K	-	
34		7166	BS	Latte			EX	K	-	
35		7181	BS	Ciemna Czekolada			EX	K	-	
36		7190	BS	Zieleń Mamba			EX	K	-	
37		8984	BS	Granatowy			EX	K	-	
38		9551	BS	Czerwony Oxid			EX	K	-	
39		9561	BS	Zielony Oxid			EX	K	-	
40		K096	SU	Głina Szara			EX	K	-	
41		K097	SU	Błękitny Zmierzch			EX	K	-	
42		K098	SU	Ceramiczny			EX	K	-	
43		K512	SU	Róż Naturalny			EX	K	-	
44		K513	SU	Marshmallow			EX	K	-	
45		K514	SU	Głębka Sahary			EX	K	-	
46	K515	SU	Pikantna Czerwień			EX	K	-		
47	K516	SU	Toffee			EX	K	-		
48	K517	SU	Lazurowy Błękit			EX	K	-		
49	K518	SU	Surf Blue			EX	K	-		
50	K519	SU	Mouse Grey			EX	K	-		
51	K520	SU	Ciemny Szmardg			EX	K	-		
52	K521	SU	Dymiona Zieleń			EX	K	-		
53	K522	PE	Aluminium Flash			EX	K	-		
54	K523	PE	Platinum Disk			EX	K	K523 PE		

* dekor 8685 SM/BS - dostępny w EX w strukturach SM i BS w grubościach 16, 18 mm

Lp.	Laminaty 0,8 x 3050 x 1320 mm	HDF dopasowanie		Dopasowanie pozostałych produktów	Obrzeże ABS Spander	Uwagi
		Dekor	1:1/rekomendowane			
1	magazyn express HPL Pustków	0101	1:1	-	K-0110-SM	NCS S 0500-N, RAL 9016
2	magazyn express HPL Pustków	0101	1:1	Compact Interior (BS), KA	K-0101-PE	NCS S 0502-G50Y, RAL 9010
3	na magazynie w PU dostępny w BS	4513	rekomendowane	AG, AM, MG, CI (BS)	K-8685-SM/BS	NCS S 0500-N, RAL 9016
4	magazyn express HPL Pustków	4661	rekomendowane	AG, AM, KA, CI (BS), Feelness	K-0112-PE	NCS S 2000-N, RAL 7047
5	magazyn express HPL Pustków	0164	rekomendowane	Feelness, KA, CI (BS)	K-0162-PE	NCS S 6500-N, RAL 7015, Pantone Cool Grey 10 C
6	magazyn express HPL Pustków	0164	1:1	AG, AM, KA, Feelness, CI (BS)	K-0164-PE	NCS S 7502-G, RAL 7043, Pantone Cool Grey 11 C
7	magazyn express HPL Pustków	-	-	Compact Interior (BS)	K-0166-BS	NCS S 7500-N, Pantone 447 C, RAL 7022
8	magazyn express HPL Pustków	4510	rekomendowane	Feelness, MG, KA, CI (BS)	K-0171-PE	NCS S 4500-N, RAL 7037, Pantone Cool Grey 8 C
9	magazyn express HPL Pustków	0190	1:1	AG, AM, MG, Feelness, KA, CI (BS)	K-0190-PE	NCS S 8502-B, RAL 9004, Pantone Process Black C
10	magazyn express HPL Pustków	4661	rekomendowane	MG, KA, Compact Interior (BS)	K-0191-SU	NCS 1502-G, Pantone 427 C, RAL 7035
11	magazyn express HPL Pustków	0112	rekomendowane	KA, Compact Interior (BS)	K-0197-SU	NCS S 3000-N, Pantone Warm Grey 6 C
12	magazyn express HPL Pustków	0107	rekomendowane	AG, KA	K-0514-PE	NCS 0505-Y20R
13	magazyn express HPL Pustków	-	-	KA	K-0515-PE	NCS 1010-Y30R
14	magazyn express HPL Pustków	-	-	KA	K-0522-PE	NCS S 1005-Y20R
15	magazyn express HPL Pustków	4661	rekomendowane	-	K-0540-PE	NCS S 2500-N
16	magazyn express HPL Pustków	0107	rekomendowane	-	K-0564-PE	NCS 0601-Y21R, RAL 9001
17	magazyn express HPL Pustków	4661	rekomendowane	Compact Interior (BS)	K-1700-PE	NCS S 2005-R80B, Pantone Cool Grey 5 C
18	magazyn express HPL Pustków	-	-	MG, Feelness, KA, CI (BS)	K-5981-BS	NCS S 2005-Y60R, RAL 9002, Pantone 7528 C
19	magazyn express HPL Pustków	0107	rekomendowane	KA	K-5982-BS	NCS S 1005-Y20R, RAL 1013, Pantone 7500 C
20	magazyn express HPL Pustków	0107	rekomendowane	KA, Compact Interior (BS)	K-7031-BS	NCS S 0804-Y10R
21	magazyn express HPL Pustków	4512	rekomendowane	AG, AM, MG, Feelness, KA, CI (BS)	K-7045-SU	Pantone 7527 C
22	magazyn express HPL Pustków	4513	rekomendowane	-	K-8100-SM	NCS S 0300-N, RAL 9016
23	magazyn express HPL Pustków	1225	rekomendowane	KA	K-8533-BS	NCS S 3010-Y40R, Pantone 4745 C
24	magazyn express HPL Pustków	4513	rekomendowane	KA, Compact Interior (BS)	K-8681-SU/SM	NCS S 0505-R70B
25	magazyn express HPL Pustków	-	-	KA, Compact Interior (BS)	K-0125-BS	NCS S 3060-R90B, RAL 5005, Pantone 7685 C
26	magazyn express HPL Pustków	-	-	KA, Compact Interior (BS)	K-0132-BS	NCS S 0585-Y40R, RAL 2000, Pantone 158 C
27	magazyn express HPL Pustków	-	-	KA, Compact Interior (BS)	K-0134-BS	NCS S 0560-Y10R, Pantone 136 C
28	magazyn express HPL Pustków	-	-	Feelness, KA	K-0244-SU	NCS S 6020-B30G
29	magazyn express HPL Pustków	4512	rekomendowane	KA, Compact Interior (BS)	K-0301-SU	NCS S 4010-Y30R, RAL 1019, Pantone 7530 C
30	magazyn express HPL Pustków	-	-	Compact Interior (BS)	K-5994-SU	NCS S 6010-R90B, Pantone 5405 U
31	magazyn express HPL Pustków	-	-	AM, Feelness, KA, CI (BS)	K-6299-BS	NCS S 6502-Y, RAL 7039, Pantone 417 C
32	magazyn express HPL Pustków	-	-	KA	K-7063-SU	NCS 1505-G, Pantone 441 C
33	magazyn express HPL Pustków	-	-	KA, Compact Interior (BS)	K-7113-BS	NCS 1085-Y85R, RAL 3020, Pantone 1795 C
34	magazyn express HPL Pustków	4512	rekomendowane	Feelness, KA, CI (BS)	K-7166-BS	RAL 7006, Pantone 7531 C
35	magazyn express HPL Pustków	-	-	Compact Interior (BS)	K-7181-BS	NCS S 7502-R, Pantone 412 U
36	magazyn express HPL Pustków	-	-	KA, Compact Interior (BS)	K-7190-BS	NCS S 0580-G30Y, Pantone 368 C
37	magazyn express HPL Pustków	-	-	Feelness, KA, Compact Interior (BS)	K-8984-BS	NCS S 7020-R80B, RAL 5011, Pantone 533 C
38	magazyn express HPL Pustków	-	-	KA, Compact Interior (BS)	K-9551-BS	NCS S 4550-Y90R, RAL 3011, Pantone 7610
39	magazyn express HPL Pustków	-	-	KA, Compact Interior (BS)	K-9561-BS	NCS S 3060-G10Y, RAL 6029, Pantone 349
40	magazyn express HPL Pustków	-	-	Feelness, KA, Compact Interior (BS)	K-0096-SU	NCS S 4005-Y20R, Pantone 7530 C
41	magazyn express HPL Pustków	-	-	KA	K-0097-SU	NCS S 4010-B50G, Pantone 5497 C
42	magazyn express HPL Pustków	-	-	KA, Compact Interior (BS)	K-0098-SU	NCS S 4050-Y70R, Pantone 7600 C
43	magazyn express HPL Pustków	-	-	-	K-0512-SU	NCS S 2020-Y80R
44	magazyn express HPL Pustków	-	-	-	K-0513-SU	NCS S 0520-R20B
45	magazyn express HPL Pustków	-	-	Compact Interior (BS)	K-K514-SU	NCS S 4030-Y60R
46	magazyn express HPL Pustków	-	-	-	K-K515-SU	NCS S 6030-R20B, Pantone 7644 C
47	magazyn express HPL Pustków	-	-	Compact Interior (BS)	K-0516-SU	Pantone 7509 C
48	magazyn express HPL Pustków	-	-	Compact Interior (BS)	K-0517-SU	NCS S 1555-R80B, Pantone 659 C, RAL 260 60 35
49	magazyn express HPL Pustków	-	-	Compact Interior (BS)	K-0518-SU	NCS S 1020-R90B, Pantone 543 C, RAL 240 80 15
50	magazyn express HPL Pustków	-	-	-	K-0519-SU	NCS S 4000-N, Pantone Cool Gray 7C, RAL 7040
51	magazyn express HPL Pustków	-	-	Compact Interior (BS)	K-0520-SU	NCS S 7010-B70G, Pantone 5477 C, RAL 6004
52	magazyn express HPL Pustków	-	-	-	K-0521-SU	NCS S 6005-G20Y, Pantone 4182 C, RAL 130 40 10
53	magazyn express HPL Pustków	-	-	-	K-K522-PE	-
54	magazyn express HPL Pustków	-	-	-	K-0523-PE	-

Grupa wzorów	Lp.	Dekor	Struktura	Nazwa PL	EX 168/153/24			Opcje konfekcji	Blaty robocze
					12 mm	16 mm	18 mm		
VII WOOD BASIC	55	0344	BS	Wiśnia		EX	K	-	
	56	0375	BS	Klon		EX	K	-	
	57	0381	BS	Buk Klasyczny		EX	K	-	
	58	0729	BS	Orzech		EX	K	-	
	59	0854	BS	Wenge		EX	K	-	
	60	1715	BS	Brzoza		EX	K	-	
	61	1912	BS	Olcha		EX	K	-	
	62	3025	SN	Dąb Vintage Jasny	EX	EX	K	3025 WO	
	63	5194	SN	Dąb Truflowy		EX	K	-	
	64	8921	BS	Dąb Ferrara		EX	K	-	
	65	8953	SU	Orzech Tiepolo		EX	K	-	
	66	9614	BS	Orzech Alpejski		EX	K	-	
	67	9763	BS	Wenge Luiziana		EX	K	-	
	VIII WOOD FRONT	68	5500	SU	Wiąz Szlachetny		EX	K	-
69		5529	SN	Dąb Skalny Oregon		EX	K	-	
70		7648	SN	Arusha Wenge		EX	K	-	
71		8431	SN	Dąb Szlachetny		EX	K	-	
72		8548	SN	Fineline Mocca		EX	K	-	
73		8995	SN	Coco Bolo		EX	K	-	
74		K001	PW	Dąb Craft Biały		EX	K	-	
75		K002	PW	Dąb Craft Szary		EX	K	K002 FP	
76		K003	PW	Dąb Craft Złoty		EX	K	K003 FP	
77		K004	PW	Dąb Craft Tobacco		EX	K	-	
78		K005	PW	Dąb Urban Oyster		EX	K	-	
79		K006	PW	Dąb Urban Bursztynowy		EX	K	-	
80		K007	PW	Dąb Urban Kawowy		EX	K	-	
81		K008	PW	Orzech Select Jasny		EX	K	-	
82		K009	PW	Orzech Select Ciemny		EX	K	-	
83		K010	SN	Sosna Loft Biała		EX	K	-	
84		K012	SU	Buk Artisan Perłowy		EX	K	-	
85		K013	SU	Buk Artisan Piaskowy		EX	K	K013 SU	
86		K015	PW	Vintage Marine Wood		EX	K	-	
87		K016	PW	Carbon Marine Wood		EX	K	K016 SU	
88		K017	PW	Wiąz Liberty Jasny		EX	K	-	
89		K018	PW	Wiąz Liberty Dymiony		EX	K	-	
90		K019	PW	Wiąz Liberty Srebrny		EX	K	-	
91		K020	PW	Orzech Select Ciepły		EX	K	-	
92		K076	PW	Dąb Piaskowany		EX	K	-	
93		K078	PW	Wiśnia Riverside Ciemna		EX	K	-	
94		K079	PW	Dąb Clubhouse Szary		EX	K	-	
95		K080	PW	Dąb Coastland Biały		EX	K	-	
96		K081	PW	Dąb Coastland Szampański		EX	K	-	
97		K082	PW	Dąb Burbon		EX	K	-	
98		K088	PW	Drewno Nordyckie Białe		EX	K	-	
99		K089	PW	Drewno Nordyckie Szare		EX	K	-	
100		K090	PW	Dąb Brązowy		EX	K	-	
101		K365	PW	Dąb Evoke Przybrzeżny		EX	K	K365 FP	
102		K366	PW	Dąb Evok Kamienny		EX	K	-	
IX CONTEMPO 1		103	4298	SU	Jasny Atelier		EX	K	4298 UE
	104	4299	SU	Ciemny Atelier		EX	K	4299 UE	
	105	5501	SN	Dąb Sławonia		EX	K	-	
	106	5527	SN	Stone Oak		EX	K	5527 FP	
	107	K021	SN	Blackwood Jęczmienny		EX	K	-	
	108	K022	SN	Blackwood Satynowy		EX	K	-	
	109	K083	SN	Jasny Artwood		EX	K	-	
	110	K084	SN	Ciemny Artwood		EX	K	-	
	111	K085	PW	Orzech Rockford Jasny		EX	K	-	

Lp.	Laminaty 0,8 x 3050 x 1320 mm	HDF dopasowanie		Dopasowanie pozostałych produktów	Obrzeże ABS Spander	Uwagi
		Dekor	1:1/rekomendowane			
55	magazyn express HPL Pustków	1937	rekomendowane	-	K-0344-BS	
56	magazyn express HPL Pustków	0362	1:1	-	K-0375-BS	
57	magazyn express HPL Pustków	0381	1:1	-	K-0381-BS	
58	magazyn express HPL Pustków	K020	rekomendowane	-	K-0729-BS	
59	magazyn express HPL Pustków	8621	rekomendowane	-	K-0854-BS	
60	magazyn express HPL Pustków	4650	rekomendowane	-	K-1715-BS	
61	magazyn express HPL Pustków	1912	1:1	-	K-1912-BS	
62	magazyn express HPL Pustków	3025	1:1	-	K-3025-PS	
63	magazyn express HPL Pustków	5194	1:1	-	K-5194-PS	
64	magazyn express HPL Pustków	8197	rekomendowane	-	K-8921-BS	
65	magazyn express HPL Pustków	K020	rekomendowane	-	K-8953-SU	
66	magazyn express HPL Pustków	4526	rekomendowane	-	K-9614-BS	
67	magazyn express HPL Pustków	-	-	-	K-9763-BS	
68	magazyn express HPL Pustków	K006	rekomendowane	-	K-5500-SU	
69	magazyn express HPL Pustków	K001	rekomendowane	-	K-5529-SN	
70	magazyn express HPL Pustków	-	-	-	K-7648-SN	
71	magazyn express HPL Pustków	8617	rekomendowane	-	K-8431-SN	
72	magazyn express HPL Pustków	8621	rekomendowane	-	K-8548-SN	
73	magazyn express HPL Pustków	4650	rekomendowane	-	K-8995-SN	
74	magazyn express HPL Pustków	K001	1:1	-	K-0001-PW	
75	magazyn express HPL Pustków	K002	1:1	-	K-0002-PW	
76	magazyn express HPL Pustków	K003	1:1	Compact Interior (BS)	K-0003-PW	
77	magazyn express HPL Pustków	K004	1:1	-	K-0004-PW	
78	magazyn express HPL Pustków	K005	1:1	Compact Interior (BS)	K-0005-PW	
79	magazyn express HPL Pustków	K006	1:1	-	K-0006-PW	
80	magazyn express HPL Pustków	K007	1:1	-	K-0007-PW	
81	magazyn express HPL Pustków	K008	1:1	-	K-0008-PW	
82	magazyn express HPL Pustków	K009	1:1	-	K-0009-PW	
83	magazyn express HPL Pustków	K010	1:1	-	K-0010-SN	
84	magazyn express HPL Pustków	K012	1:1	-	K-0012-SU	
85	magazyn express HPL Pustków	K013	1:1	-	K-0013-SU	
86	magazyn express HPL Pustków	K015	1:1	-	K-0015-PW	
87	magazyn express HPL Pustków	K016	1:1	-	K-0016-PW	
88	magazyn express HPL Pustków	K017	1:1	Compact Interior (BS)	K-0017-PW	
89	magazyn express HPL Pustków	K018	1:1	-	K-0018-PW	
90	magazyn express HPL Pustków	K019	1:1	-	K-0019-PW	
91	magazyn express HPL Pustków	K020	1:1	-	K-0020-PW	
92	magazyn express HPL Pustków	-	-	-	K-0076-PW	
93	magazyn express HPL Pustków	-	-	-	K-0078-PW	
94	magazyn express HPL Pustków	-	-	-	K-0079-PW	
95	magazyn express HPL Pustków	-	-	-	K-0080-PW	
96	magazyn express HPL Pustków	-	-	-	K-0081-PW	
97	magazyn express HPL Pustków	-	-	-	K-0082-PW	
98	magazyn express HPL Pustków	-	-	-	K-0088-PW	
99	magazyn express HPL Pustków	-	-	-	K-0089-PW	
100	magazyn express HPL Pustków	-	-	-	K-0090-PW	
101	magazyn express HPL Pustków	-	-	-	K-0365-PW	
102	magazyn express HPL Pustków	-	-	-	K-0366-PW	
103	magazyn express HPL Pustków	-	-	-	K-4298-SU	
104	magazyn express HPL Pustków	-	-	-	K-4299-SU	
105	magazyn express HPL Pustków	K004	rekomendowane	-	K-5501-SN	
106	magazyn express HPL Pustków	K006	rekomendowane	-	K-5527-SN	
107	magazyn express HPL Pustków	K021	1:1	-	K-0021-SN	
108	magazyn express HPL Pustków	K022	1:1	-	K-0022-SN	
109	magazyn express HPL Pustków	-	-	-	K-0083-SN	
110	magazyn express HPL Pustków	-	-	-	K-0084-SN	
111	magazyn express HPL Pustków	-	-	Compact Interior (BS)	K-0085-PW	

Grupa wzorów	Lp.	Dekor	Struktura	Nazwa PL	EX 168/153/24			Opcje konfekcji	Blaty robocze
					12 mm	16 mm	18 mm		
	112	K086	PW	Orzech Rockford Naturalny		EX	K	-	
	113	K087	PW	Orzech Rockford Ciemny		EX	K	-	
	114	K105	PW	Dąb Surowy		EX	K	K105 FP	
	115	K107	PW	Dąb Elegance		EX	K	K107 FP	
	116	K354	PW	Dąb Grange Kolonialny		EX	K	-	
	117	K355	PW	Dąb Grange Platynowy		EX	K	-	
	118	K356	PW	Dąb Grange Piaskowy		EX	K	-	
	119	K357	PW	Dąb Castello Szary		EX	K	-	
	120	K358	PW	Dąb Castello Miodowy		EX	K	-	
	121	K359	PW	Dąb Castello Koniakowy		EX	K	-	
	122	K360	PW	Dąb Harbor Vintage		EX	K	-	
	123	K361	PW	Dąb Harbor Złoty		EX	K	-	
	124	K524	SN	Jesion Surfside		EX	K	-	
	125	K525	SN	Jesion Surfside Jasny		EX	K	-	
	126	K526	SN	Jesion Surfside Stalowy		EX	K	-	
	127	K535	RW	Dąb Barokowy Złoty		EX	K	K535 RW	
	128	K536	RW	Dąb Barokowy Bursztynowy		EX	K	K536 RW	
	129	K537	RW	Dąb Barokowy Ristretto		EX	K	K537 RW	
	130	K541	PN	Juta Jasna		EX	K	-	
	131	K542	PN	Juta Ciemna		EX	K	-	
	132	K543	SN	Dąb Barbera Piaskowy		EX	K	-	
	133	K544	RW	Dąb Silverjack Orzechowy		EX	K	K544 RW	
	134	K545	RW	Dąb Silverjack Postarzany		EX	K	K545 RW	
	135	K546	RW	Orzech Franklin Karmelowy		EX	K	-	
	136	K547	RW	Orzech Franklin Tobacco		EX	K	-	
	137	K548	RW	Jesion Kala Dymiony		EX	K	-	
X CONTEMPO 2	138	K349	RT	Beton Jasny		EX	K	K349 RT	
	139	K350	RT	Beton		EX	K	K350 RT	
	140	K351	RT	Beton Rdzawy		EX	K	K351 RT	
	141	K352	RT	Beton Ciemny		EX	K	K352 RT	
	142	K353	RT	Beton Czarny		EX	K	K353 RT	
	143	K538	PN	Łupek Arosa Jasny		EX	K	K538 PN	
	144	K539	PN	Łupek Arosa Ciemny		EX	K	K539 PN	
	145	K540	PN	Albus Szary		EX	K	K540 PN	
XII HARMONY	146	K527	HU	Dąb Hudson Biszkoptowy		EX	K	-	
	147	K528	HU	Dąb Hudson Kaszmirowy		EX	K	-	
	148	K529	HU	Dąb Hudson Złoty		EX	K	-	
	149	K530	HU	Dąb Hudson Amaretto		EX	K	-	
	150	K531	AD	Kasztan Arvadonna Kamienny		EX	K	-	
	151	K532	AD	Kasztan Arvadonna		EX	K	-	
	152	K533	AD	Kasztan Arvadonna Mink		EX	K	-	
	153	K534	AD	Kasztan Arvadonna Ciemny		EX	K	-	
	154	K554	HU	Dąb Hudson Czekoladowy		EX	K	-	

EX - dekory Express dostępne w 24 h, K - konfekcja/ilości sztukowe (zasady konfekcji dostępne u producenta).

Jeśli zmierzasz do harmonijnego wystroju wnętrza, wybierz dopasowane do naszego asortymentu obrzeża ABS lub PCV w standardowych grubościach i szerokościach. Termoplastyczny produkt używany do wykończenia krawędzi produktów drewnopochodnych spełnia funkcję dekoracyjną i ochronną. Pracowaliśmy wspólnie z producentami produktów komplementarnych, aby ich kolekcja była doskonale dopasowana do kolorów i struktur naszych płyt laminowanych, metalicznych oraz w wysokim połysku i macie, nadając im atrakcyjne trwałe wykończenie.

Dostawca Kwalifikowany



Spander to marka firmy Schilsner dedykowana do kolekcji płyt meblowych Kronospan, która oferuje Państwu obrzeża meblowe oraz zaślepki w technologii ABS. Dekor, struktura oraz nazwa obrzeży Spander są w 100% dopasowane pod konkretny model płyty Kronospan. Standardowe wymiary cięć to: 22/05, 22/08, 22/2, 43/2, 43/08. Wychodząc naprzeciw wymaganiom naszych Klientów, oferujemy możliwość realizacji cięć niestandardowych w rozmiarach od 12 do 410 mm.

Lp.	Laminaty 0,8 x 3050 x 1320 mm	HDF dopasowanie		Dopasowanie pozostałych produktów	Obrzeża ABS Spander	Uwagi
		Dekor	1:1/rekomendowane			
112	magazyn express HPL Pustków	-	-	-	K-0086-PW	
113	magazyn express HPL Pustków	-	-	Compact Interior (BS)	K-0087-PW	
114	magazyn express HPL Pustków	-	-	-	K-0105-PW	
115	magazyn express HPL Pustków	-	-	-	K-0107-PW	
116	magazyn express HPL Pustków	-	-	-	K-0354-PW	
117	magazyn express HPL Pustków	-	-	-	K-0355-PW	
118	magazyn express HPL Pustków	-	-	-	K-0356-PW	
119	magazyn express HPL Pustków	-	-	-	K-0357-PW	
120	magazyn express HPL Pustków	-	-	Compact Interior (BS)	K-0358-PW	
121	magazyn express HPL Pustków	-	-	Compact Interior (BS)	K-0359-PW	
122	magazyn express HPL Pustków	-	-	-	K-0360-PW	
123	magazyn express HPL Pustków	-	-	-	K-0361-PW	
124	magazyn express HPL Pustków	-	-	Compact Interior (BS)	K-0524-SN	
125	magazyn express HPL Pustków	-	-	Compact Interior (BS)	K-0525-SN	
126	magazyn express HPL Pustków	-	-	Compact Interior (BS)	K-0526-SN	
127	magazyn express HPL Pustków	-	-	Compact Interior (BS)	K-0535-RW	
128	magazyn express HPL Pustków	-	-	Compact Interior (BS)	K-0536-RW	
129	magazyn express HPL Pustków	-	-	Compact Interior (BS)	K-0537-RW	
130	magazyn express HPL Pustków	-	-	-	K-0541/DP-PN	(druk cyfrowy)
131	magazyn express HPL Pustków	-	-	-	K-0542/DP-PN	(druk cyfrowy)
132	magazyn express HPL Pustków	-	-	Compact Interior (BS)	K-0543-SN	
133	magazyn express HPL Pustków	-	-	-	K-0544-RW	
134	magazyn express HPL Pustków	-	-	-	K-0545-RW	
135	magazyn express HPL Pustków	-	-	Compact Interior (BS)	K-0546-RW	
136	magazyn express HPL Pustków	-	-	Compact Interior (BS)	K-0547-RW	
137	magazyn express HPL Pustków	-	-	Compact Interior (BS)	K-0548-RW	
138	magazyn express HPL Pustków	-	-	-	K-0349-RT	
139	magazyn express HPL Pustków	-	-	-	K-0350-RT	
140	magazyn express HPL Pustków	-	-	-	K-0351-RT	
141	magazyn express HPL Pustków	-	-	-	K-0352-RT	
142	magazyn express HPL Pustków	-	-	-	K-0353-RT	
143	magazyn express HPL Pustków	-	-	-	K-0538-PN	
144	magazyn express HPL Pustków	-	-	-	K-0539-PN	
145	magazyn express HPL Pustków	-	-	-	K-K540/DP-PN	(druk cyfrowy)
146	magazyn express HPL Pustków	-	-	-	K-0527-HU	
147	magazyn express HPL Pustków	-	-	-	K-0528-HU	
148	magazyn express HPL Pustków	-	-	-	K-0529-HU	
149	magazyn express HPL Pustków	-	-	-	K-0530-HU	
150	magazyn express HPL Pustków	-	-	-	K-0531-AD	
151	magazyn express HPL Pustków	-	-	-	K-0532-AD	
153	magazyn express HPL Pustków	-	-	-	K-0533-AD	
153	magazyn express HPL Pustków	-	-	-	K-0534-AD	
154	magazyn express HPL Pustków	-	-	-	K-0554-HU	


Płyty Compact Interior (CI) dostępne w EX produkowane są w formatach 1860 x 2800 mm, grubościach 10/12/13 mm i strukturze BS. Dostępne również płyty Compact Interior FR w formacie 1300 x 3050, grubościach 6/8 mm i strukturze BS w kolorystyce z grupy Color. H* - blat dostępny w kolekcji Home.

* Pomiędzy blatem i płytą laminowaną w tym samym dekorze mogą wystąpić nieznaczne różnice w odcieniu dekoru ze względu na różne procesy produkcyjne oraz różne struktury.

Możliwość za laminowania dekorów z kolekcji Express w grubości 16 mm, 18 mm na płycie bazowej PW FireBoard (Euroklasa B-s2-d0) oraz w grubości 16 mm i 19 mm na MDF uodporniony ogniowo (Euroklasa B-s2-d0). W przypadku Kronospan Polska (SZ) minimalna ilość to 2 palety z dekoru oraz wielokrotność 2 palet.

Home Collection - płyta wiórowa laminowana

II White Front



6459 SM
Biały Platynowy

VII Wood Basic



3025 PS
Dąb Vintage Jasny



5307 LN
Dąb Artisan **EX, K**



5402 PS
Dąb Wotan **EX, K**



Zasady pielęgnacji i czyszczenia płyt laminowanych



Świeże zabrudzenia

Niewielkie, świeże zabrudzenia nie wymagają skomplikowanego, głębokiego czyszczenia. W większości przypadków wystarczy przetrzeć powierzchnię na sucho lub mokro miękką ściereczką czy gąbką. Po przetrześci na mokro należy pamiętać o osuszeniu powierzchni papierowym ręcznikiem lub ściereczką z mikrofibry.



Intensywne zabrudzenia

Gdy mamy do czynienia z intensywniejszym zabrudzeniem dopuszczalne jest użycie łagodnych środków czyszczących/artykułów gospodarstwa domowego, należy jednak pamiętać aby środki te nie zawierały komponentów barwiących lub substancji ściernych. Dopuszczalne jest użycie miękkiej gąbki lub szczoteczki. Po użyciu substancji czyszczącej należy pamiętać o zmyciu jej letnią wodą i osuszeniu powierzchni.



Zapobieganie powstawaniu smug

Czyszczenie powierzchni na mokro z użyciem zimnej wody może powodować powstawanie smug, aby uniknąć tego nieestetycznego efektu rekomendujemy czyszczenie z użyciem ciepłej (nie gorącej) wody. Po przetrześci na mokro pamiętajmy o osuszeniu powierzchni miękkim, chłonnym materiałem. Unikajmy czyszczenia powierzchni irychą czy nieodpowiednim „zużytym” materiałem.



Płyty o głębokich strukturach

Czyszczenie płyt o głębokich strukturach nie różni się znacząco od ogólnych zasad wymienionych powyżej, jedynym istotnym elementem jest czyszczenie zgodnie z kierunkiem struktury powierzchni.



Płyty o powierzchniach matowych

Płyty laminowane o powierzchniach matowych mogą być bardziej narażone na oddziaływanie tłustych plam, należy je możliwie jak najszybciej usunąć aby nie uszkodzić powierzchni. Płyty w matowym wykończeniu bezwzględnie wymagają stosowania miękkich materiałów czyszczących.

W procesie czyszczenia płyt laminowanych nie należy stosować:

- twardych szczotek/druciaków,
- proszków do prania/czyszczenia,
- silnych środków czyszczących zawierających kwasy,
- substancji wybielających.

Wszelkie szorstkie, chropowate produkty używane do czyszczenia powierzchni mogą powodować nieodwracalne uszkodzenia na powierzchni płyty. Bezwzględnie niewskazane jest także używanie czyszczących urządzeń parowych.

Dane zawarte powyżej opierają się na doświadczeniach praktycznych, jak również na przeprowadzonych próbach oraz badaniach i odpowiadają naszemu obecnemu stanowi wiedzy. Mają służyć jako informacja i nie zawierają gwarancji właściwości produktów czy zastosowania do określonych celów.

Home Collection 2024 - płyta wiórowa laminowana

Grupa wzorów	Lp	Dekor	Struktura	Nazwa PL	EX		Opcje konfekcji	Błat roboczy	Laminaty 0,8 x 3050 x 1320 mm
					16 mm	18 mm			
II WHITE FRONT	1	6459	SM	Biały Platynowy		EX	K	-	-
VII WOOD BASIC	2	3025	PS	Dąb Vintage Jasny		-	-	3025	dostępny w SN
	3	5307	LN	Dąb Artisan	EX	EX	K	-	-
	4	5402	PS	Dąb Wotan	EX	EX	K	5402	-


EX - dekory Express dostępne w 24 h, K - konfekcja/ilości sztukowe (zasady konfekcji dostępne u producenta)

Lp	HDF dopasowanie		Dopasowanie pozostałych produktów	Obrzeże ABS Spander	Uwagi
	Dekor	1:1/rekomendowane			
1	4513	rekomendowane		K 6459 SM	
2	3025	1:1		K 3025 PS	
3	5307	1:1		K 5307 SN	
4	5402	1:1		K-5402 PS	

Płyta MDF laminowana

MDF laminowany stosowany jest do produkcji wysokiej jakości mebli, głównie frontów meblowych oraz jako materiał dekoracyjny do wykończenia wnętrz.

Materiałem bazowym do produkcji płyt laminowanych MDF jest płyta surowa pokryta jedno lub dwustronnie papierem dekoracyjnym impregnowanym żywicą, co daje doskonałe połączenie wysokich właściwości fizykomechanicznych płyty MDF z szeroką gamą kolorystyczną. Do specjalnych zastosowań oferujemy również płyty laminowane MDF o zwiększonej odporności na wilgoć.

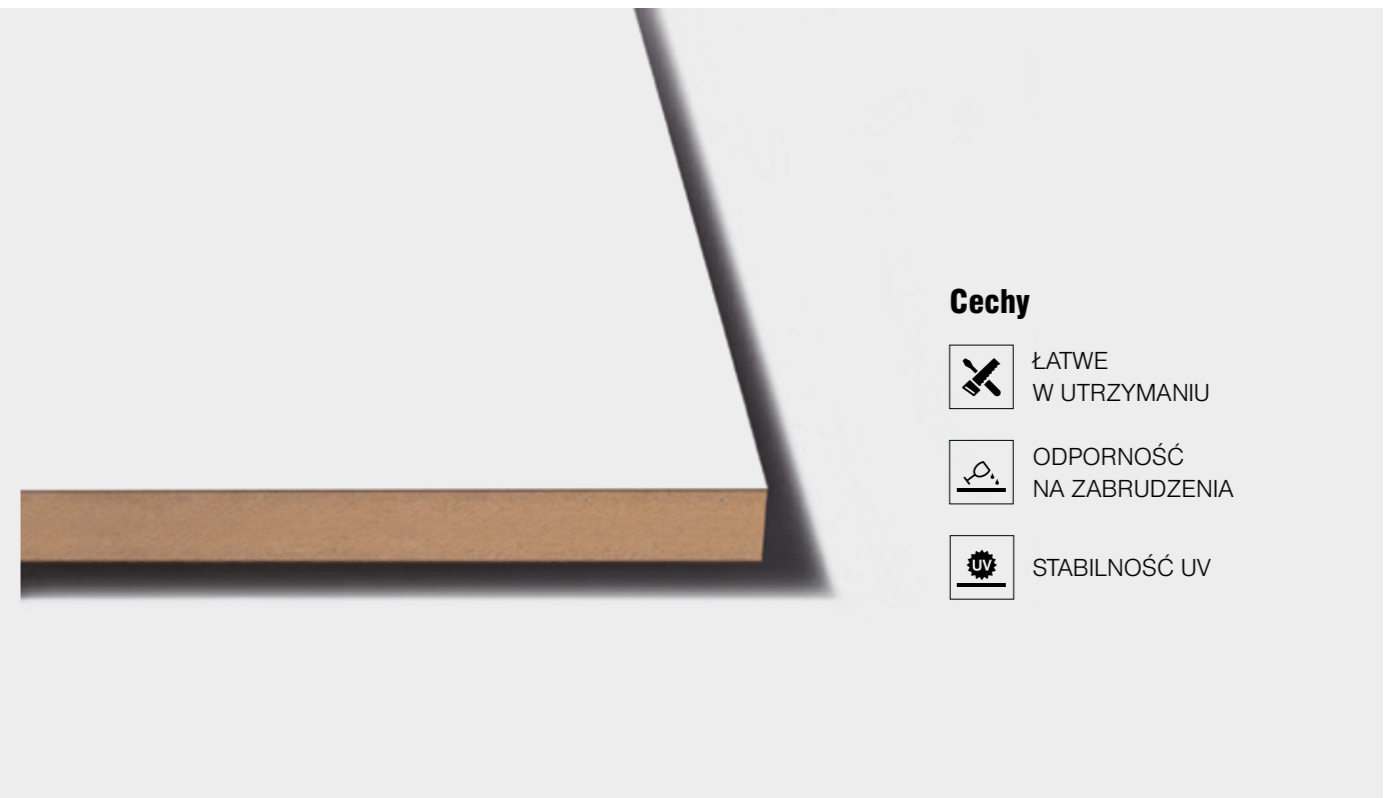




8685 SM
Biel Alpejska

R137 Wodoodporna płyta ścienna
Light Wood

R149 Panel podłogowy wodoodporny
Brown Marten



Cechy

-  ŁATWE W UTRZYMANIU
-  ODPORNOŚĆ NA ZABRUDZENIA
-  STABILNOŚĆ UV

FORMAT STANDARDOWY [mm] - (SZ) 2800 x 2070 | (MX) 2620 x 2070

MDF Standard

Grubość (mm)	Dwustronnie laminowany 0110		Sztuk w paletcie (SZ/MX)	Palet na TIR (SZ/MX)
	SZ	MX		
38	EX		14/-	9/-

MDF Plus (SZ) / TZ (MX)

Grubość (mm)	Jednostronnie laminowany 0110		Dwustronnie laminowany 0110		Sztuk w paletcie (SZ/MX)	Palet na TIR (SZ/MX)
	SZ	MX	SZ	MX		
16	EX	EX	EX		30/30	10/11
18	EX	EX	EX	EX	25/30	10/10
19	EX		EX	EX	25/30	10/10
22	EX		EX		20/25	11/10
25	EX		EX		20/-	9/-
28			EX		20/-	8/-

Dwustronnie laminowany 0101

Grubość (mm)	SZ	MX	(SZ/MX)	(SZ/MX)
19	EX		25/30	10/10

Dwustronnie laminowany 0004

Grubość (mm)	SZ	MX	(SZ/MX)	(SZ/MX)
16	EX		30/-	10/-
19	EX		25/-	10/-

MDF Extra (SZ) / TZ Plus(MX)

Grubość (mm)	Dwustronnie laminowany 0110		Sztuk w paletcie (SZ/MX)	Palet na TIR (SZ/MX)
	SZ	MX		
18	EX	EX	25/30	10/10
19	EX	EX	25/30	10/10

EX - dekory Express dostępne w 24 h



Blaty robocze Post-formed

Blaty robocze wyprodukowane są na bazie surowych płyt wiórowych pokrytych dekoracyjnym laminatem HPL wzmocnionym z przodu specjalnym paskiem z płyty HDF.

Blaty Post-formed są przeznaczone do wykończenia wnętrz, w szczególności jako blaty kuchenne, blaty stołowe, blaty biurek czy lady sklepowe.



■ K368 PH
Marmur Atlantycki Szary



■ K369 PH
Mgławica Nebula

■ K218 GM
Andromeda Czarna

■ K532 AD
Kasztan Arvadonna

■ K369 PH
Mgławica Nebula

Nasze blaty robocze wyposażone są w specjalny pasek z płyty HDF, który wzmocnia przednią krawędź blatu. To innowacyjne rozwiązanie zwiększa jakość profilu i odporność na uderzenia. Specjalny pasek silikonowy umieszczony pod profilowaną krawędzią wzdłuż całej długości blatu tworzy idealną barierę wodoszczelną.

■ R170 Panel podłogowy wodoodporny
Sienna



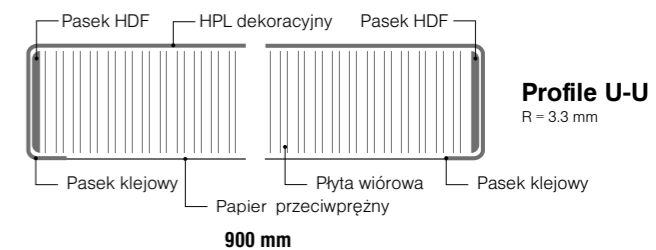
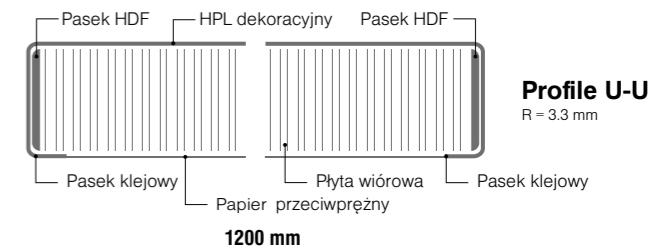
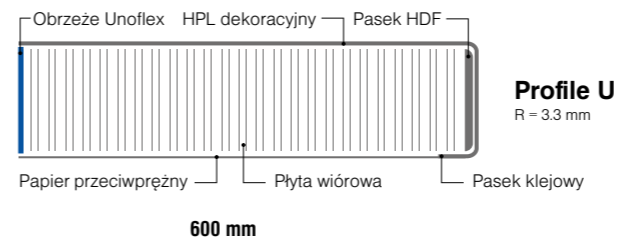
Cechy

-  ŁATWE W CZYSZCZENIU
-  HIGIENICZNE
-  ODPORNE NA ZABRUDZENIA

PAKOWANIE


Grubość (mm)	Długość (mm)	Szerokość (mm)	Sztuk w paletce	Waga palety (kg)	Palet na TIR	Uwagi
FORMATY PODSTAWOWE						
38	4100	600	10	668	36	
38	4100	900	10			
38	4100	1200	6	800	30	

Profile blatów roboczych:



Global Collection


XIV Mat 1



8685 RS
Biel Alpejska **EX, K**




K215 BS
Białe Wydmy **EX, K**




7045 RS
Szampański **EX, K**



K212 PA
Marmur Beżowy Royal **EX, K**



K204 PE
Granit Klasyczny **EX, K**



K203 PE
Granit Antracyt **EX, K**



K091 FP
Dąb Porterhouse Jasny **EX, K**



K206 PE
Orzech Porterhouse **EX, K**



K092 FP
Dąb Porterhouse Ciemny **EX, K**



K209 RS
Wapień Crema **EX, K**



K367 PH
Navona Kremowa **EX, K**



K214 RS
Tivoli Jasne **EX, K**



K213 RS
Tivoli Ciemne **EX, K**



K013 SU
Buk Artisan Piaskowy **EX, K**



K003 FP
Dąb Craft Złoty **EX, K**



5527 FP
Dąb Kamienny **EX, K**



K002 FP
Dąb Craft Szary **EX, K**



K029 SU
Blok Lniany **EX, K**



K030 SU
Blok Java **EX, K**



K016 SU
Carbon Marine Wood **EX, K**

XV Mat 2



K023 SU
Venato **EX, K**



K095 SU
Marmur Terrazzo Jasny **EX, K**



K369 PH
Mgławica Nebula **EX, K**



K028 SU
Portland **EX, K**



K368 PH
Marmur Atlantycki Szary **EX, K**



4298 UE
Jasny Atelier **EX, K**



K207 RS
Galaxy Szary **EX, K**



4299 UE
Ciemny Atelier **EX, K**



K201 RS
Beton Ciemnoszary **EX, K**



K205 RS
Beton Czarny **EX, K**



K210 PE
Krzemień Czarny **EX, K**

XVI High Gloss 1



K023 SQ
Venato **EX, K**

XVII High Gloss 2



K217 GG
Andromeda Biała **EX, K**



K218 GG
Andromeda Czarna **EX, K**



■
R174 Panel podłogowy wodoodporny
Salem Oak

■
K023 SU
Venato

Global Collection 2024 - blaty robocze

Grupa wzorów	Dekor	Struktura	Nazwa PL	Długość	Format					
					Gr. 38 mm					
					Profil					
					U		2U			
Szer. 600 mm	Szer. 1200 mm	Szer. 900 mm	Laminaty HPL Pustków 0,8 x 3050 x 1320 mm	Obrzeże ABS Spander						
Ilości paletowe	K	min.1 szt.	min.1 szt.							
XIV MAT 1	1	7045	RS	Szampański	4100	■ EX	K	■ EX	■ EX	
	2	8685	RS	Biel Alpejska	4100	■ EX	K	■ EX	■ EX	
	3	K091	FP	Dąb Porterhouse Jasny	4100	■ EX	K	■ EX	■ EX	WK-0091-FP
	4	K092	FP	Dąb Porterhouse Ciemny	4100	■ EX	K	■ EX	■ EX	
	5	K203	PE	Granit Antracyt	4100	■ EX	K	■ EX	■ EX	
	6	K204	PE	Granit Klasyczny	4100	■ EX	K	■ EX	■ EX	
	7	K206	PE	Orzech Porterhouse	4100	■ EX	K	■ EX	■ EX	
	8	K212	PA	Marmur Beżowy Royal	4100	■ EX	K	■ EX	■ EX	
	9	K215	BS	Białe Wydmy	4100	■ EX	K	■ EX	■ EX	
XV MAT 2	10	4298	UE	Jasny Atelier	4100	■ EX	K	■ EX	■ EX	WK-4298-UE
	11	4299	UE	Ciemny Atelier	4100	■ EX	K	■ EX	■ EX	WK-4299-UE
	12	5527	FP	Dąb Kamienny	4100	■ EX	K	■ EX	■ EX	WK-5527-FP
	13	K002	FP	Dąb Craft Szary	4100	■ EX	K	■ EX	■ EX	
	14	K003	FP	Dąb Craft Złoty	4100	■ EX	K	■ EX	■ EX	WK-0003-FP
	15	K013	SU	Buk Artisan Piaskowy	4100	■ EX	K	■ EX	■ EX	
	16	K016	SU	Carbon Marine Wood	4100	■ EX	K	■ EX	■ EX	
	17	K023	SU	Venato	4100	■ EX	K	■ EX	■ EX	
	18	K028	SU	Portland	4100	■ EX	K	■ EX	■ EX	
	19	K029	SU	Blok Lniany	4100	■ EX	K	■ EX	■ EX	
	20	K030	SU	Blok Java	4100	■ EX	K	■ EX	■ EX	
	21	K095	SU	Marmur Terrazzo Jasny	4100	■ EX	K	■ EX	■ EX	
	22	K201	RS	Beton Ciemnoszary	4100	■ EX	K	■ EX	■ EX	
	23	K205	RS	Beton Czarny	4100	■ EX	K	■ EX	■ EX	WK-0205-RS
	24	K207	RS	Galaxy Szary	4100	■ EX	K	■ EX	■ EX	WK-0207-RS
	25	K209	RS	Wapień Crema	4100	■ EX	K	■ EX	■ EX	
	26	K210	PE	Krzemień Czarny	4100	■ EX	K	■ EX	■ EX	
	27	K213	RS	Tivoli Ciemne	4100	■ EX	K	■ EX	■ EX	
	28	K214	RS	Tivoli Jasne	4100	■ EX	K	■ EX	■ EX	
	29	K367	PH	Navona Kremowa	4100	■ EX	K	■ EX	■ EX	
	30	K368	PH	Marmur Atlantycki Szary	4100	■ EX	K	■ EX	■ EX	
	31	K369	PH	Mgławica Nebula	4100	■ EX	K	■ EX	■ EX	
XVI HIGH GLOSS 1	32	K023	SQ	Venato	4100	■ EX	K	■ EX	■ EX	
XVII HIGH GLOSS 2	33	K217	GG	Andromeda Biała	4100	■ EX	K	■ EX	■ EX	WK-0217-GM
	34	K218	GG	Andromeda Czarna	4100	■ EX	K	■ EX	■ EX	WK-0218-GM

■ EX - dekory Express dostępne w 24 h (Mielec), K - konfekcja/ilości sztukowe (zasady konfekcji dostępne u producenta). Do wszystkich blatów z kolekcji Global Collection dostępne są laminaty w Kronospan Mielec w formacie: 0,5 x 4110 x 1330 mm oraz w Kronospan HPL w Pustkowie w formacie: 0,8 x 3050 x 1320 mm. Do wszystkich dekorów z Global Collection dostępne są obrzeża w rolce (laminat HPL): 42 x 4110 mm. Do blatów 900 mm 2 szt. paska laminatu 0,5 x 42 x 1330 mm dostępne GRATIS.

Home Collection

XIV Mat 1



3025 WO
Dąb Vintage Jasny **EX, K**



7240 WO
Dąb Country Szary **EX, K**



0190 RS
Czarny **EX, K**

XV Mat 2



5402 WO
Dąb Wotan **EX, K**



A785 RS
District Dark **EX, K**



2738 WO
Dąb Cremona Torro **EX, K**



K529 RW
Dąb Hudson Złoty **EX, K**

Home Collection 2024 - blaty robocze

Grupa wzorów	Dekor	Str.	Nazwa	Długość	Format					
					Gr. 38 mm		PROFIL			Obrzeże ABS Spander
					U	2U				
					Szer. 600 mm	Szer. 1200 mm	Szer. 900 mm			
Ilości paletowe	Konfekcja	min. 1 szt.	min. 1 szt.							
XIV Mat 1	1	0190	RS	Czarny	4100	■ EX	K	■ EX	■ EX	WK-0190-RS
	2	3025	WO	Dąb Vintage Jasny	4100	■ EX	K	■ EX	■ EX	WK-3025-WO
	3	7240	WO	Dąb Country Szary	4100	■ EX	K	■ EX		
XV Mat 2	4	5402	WO	Dąb Wotan	4100	■ EX	K	■ EX	■ EX	
	5	A785	RS	District Dark	4100	■ EX	K	■ EX		
	6	2738	WO	Dąb Cremona Torro	4100	■ EX	K	■ EX		
	7	K529	RW	Dąb Hudson Złoty	4100	■ EX	K	■ EX		

EX - dekory Express dostępne w 24 h (Mielec), **K** - konfekcja/ilości sztukowe (zasady konfekcji dostępne u producenta).

Do wszystkich blatów dostępne są laminaty w Kronospan Mielec w formacie: 0,5 x 4110 x 1330 mm.

Do wszystkich dekorów z Home Collection dostępne obrzeże w rolce (laminat HPL): 42 x 4110 mm.



Zalecenia dotyczące użytkowania, konserwacji i pielęgnacji blatów

Aby powierzchnia blatu jak najdłużej zachowała nienaganny wygląd, zaleca się przestrzeganie następujących zasad:



Nie kładziemy zapalonego papierosa na powierzchni blatu roboczego, gdyż grozi to trwałym uszkodzeniem.



Nie stawiamy na powierzchni blatów gorących naczyń, garnków czy patelni ściągniętych bezpośrednio z palnika gazowego, płyty indukcyjnej lub wyciągniętych z piekarnika. Działania tego typu mogą powodować trwałe zmiany w połysku, strukturze i uszkadzać powierzchnię blatu. **Zalecamy zawsze stosowanie podstawek, podkładek żaroodpornych chroniących blat przed długo działającym gorącym.**



Nie przesuwamy po powierzchni ciężkich naczyń metalowych i ceramicznych z szorstkim dnem, które mogą powodować trwałe zmiany i nieodwracalne uszkodzenia mechaniczne typu rysy i zmatowienia (dotyczy szczególnie blatów w połysku).



Chrońmy blat przed parą wodną wydobywającą się ze zmywarki, ekspresu do kawy, czajnika itp. Powyższe czynniki mogą pozostawić nie dające się usunąć plamy oraz przebarwienia. W przypadku zabudowy urządzeń AGD pod blatem, jego spodnia strona musi być dodatkowo i skutecznie zabezpieczona przed działaniem pary wodnej. Należy unikać otwierania zmywarek tuż po zakończeniu programu zmywania, gdyż gorąca para może nieodwracalnie zniszczyć blat.



Przed zastosowaniem środków czyszczących przeczytajmy ulotkę w celu upewnienia się, że nadaje się on do tego typu powierzchni. **Zalecamy, aby w żadnym z przypadków środek czyszczący nie zawierał elementów ściernych.** Do utrzymania powierzchni blatu w czystości wystarczy miękka, chłonna ściereczka, bądź gąbka, zwilżona wodą z dodatkiem mydła lub płynu do mycia naczyń. W przypadku zabrudzeń nie dających się usunąć w ten sposób, można stosować miejscowo benzynę, spirytus lub aceton, ale nie narażając blatu na długotrwałe ich działanie.

Dane zawarte powyżej opierają się na doświadczeniach praktycznych, jak również na przeprowadzonych próbach oraz badaniach i odpowiadają naszemu obecnemu stanowi wiedzy. Mają służyć jako informacja i nie zawierają gwarancji właściwości produktów czy zastosowania do określonych celów.



Blaty posiadają wysoką wytrzymałość na zginanie, ale zbyt duże dynamiczne i punktowe obciążenie np. uderzenie może powodować mechaniczne pęknięcia laminatu.



Każda mechaniczna ingerencja (cięcie, frezowanie) w strukturę blatu i miejscowe łączenia blatów wymaga bezwzględnie, aby po zakończonej obróbce, miejscy cięcia i łączenia natychmiast zabezpieczyć przed działaniem wilgoci przy użyciu środków dostępnych w handlu.



Zaleca się sprawdzić obecność wszystkich stopki z miękkimi podkładkami przed uruchomieniem sprzętu AGD typu miksery, krawalnice, sokowirówka. Brak takiej stopki może powodować miejscowe uszkodzenie blatu.



Rozlane substancje takie jak herbata, kawa, wino itp. powinny być od razu usunięte, gdyż pozostawienie i późniejsze próby pozbycia się ich, mogą prowadzić do uszkodzenia powierzchni blatu.



Blat roboczy nie powinien być wykorzystywany jako powierzchnia, na której można kroić nożem, szlifować, uderzać tępym czy ostrym narzędziem. Tego typu działania pozostawiają trwałe ślady, obniżające walory estetyczne blatu. **Zalecamy zawsze używanie desek do krojenia.**



Blaty robocze przed montażem powinny być magazynowane w zamkniętych suchych magazynach (temperatura około 20°C i relatywna wilgotność powietrza 50-65%). Aby uniknąć szkód związanych z magazynowaniem należy stosować właściwe systemy regałów, a zmiany miejsc składowania przeprowadzać z należytą starannością w celu eliminacji potencjalnych uszkodzeń mechanicznych.



Błaty robocze ABS Square Edge

Nowoczesna wersja blatu roboczego charakteryzująca się prostą krawędzią wykończoną 1,5 mm obrzeżem ABS.

Dzięki prostej, czystej linii ta forma blatów jest doskonała do nowoczesnych lub minimalistycznych projektów kuchni.



■ R154 Wodoodporna płyta ścienna
Marble Gold

■ 5982 BS
Muszla

■ K538 PN
Lupek Arosa Jasny



■ K552 SU
Biały Marmur Lodowy



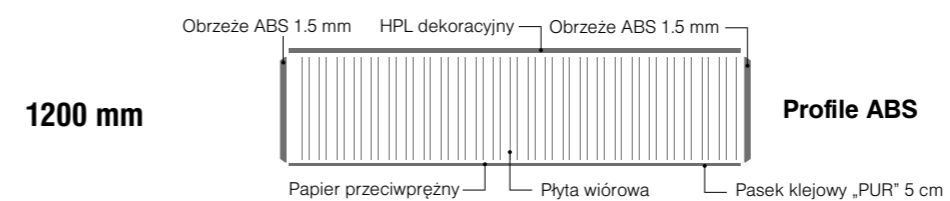
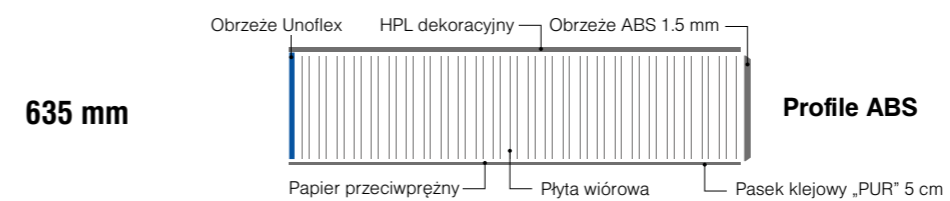
Cechy

-  ŁATWE
W CZYSZCZENIU
-  HIGIENICZNE
-  ODPORNE NA
ZABRUDZENIA

FORMAT STANDARDOWY 38 x 635 x 4100 mm | 38 x 1200 x 4100 mm

Sztuk w paletcie Uwagi

10 szt. (635 mm)
6 szt. (1200 mm)





K552 SU
Biały Marmur Lodowy **EX, K**



K551 SU
Carrara **EX, K**



K523 PE
Platynowy Dysk **EX, K**




K549 SL
Gołębi Jasny **EX, K**



K550 SL
Gołębi Ciemny **EX, K**



K540 PN
Albus Szary **EX, K**



K538 PN
Lupek Arosa Jasny **EX, K**



K539 PN
Lupek Arosa Ciemny **EX, K**



K350 RT
Beton **EX, K**



K351 RT
Beton Rdzawy **EX, K**



K353 RT
Beton Czarny **EX, K**



K535 RW
Dąb Barokowy Złoty **EX, K**



K536 RW
Dąb Barokowy Bursztynowy **EX, K**



K537 RW
Dąb Barokowy Ristretto **EX, K**



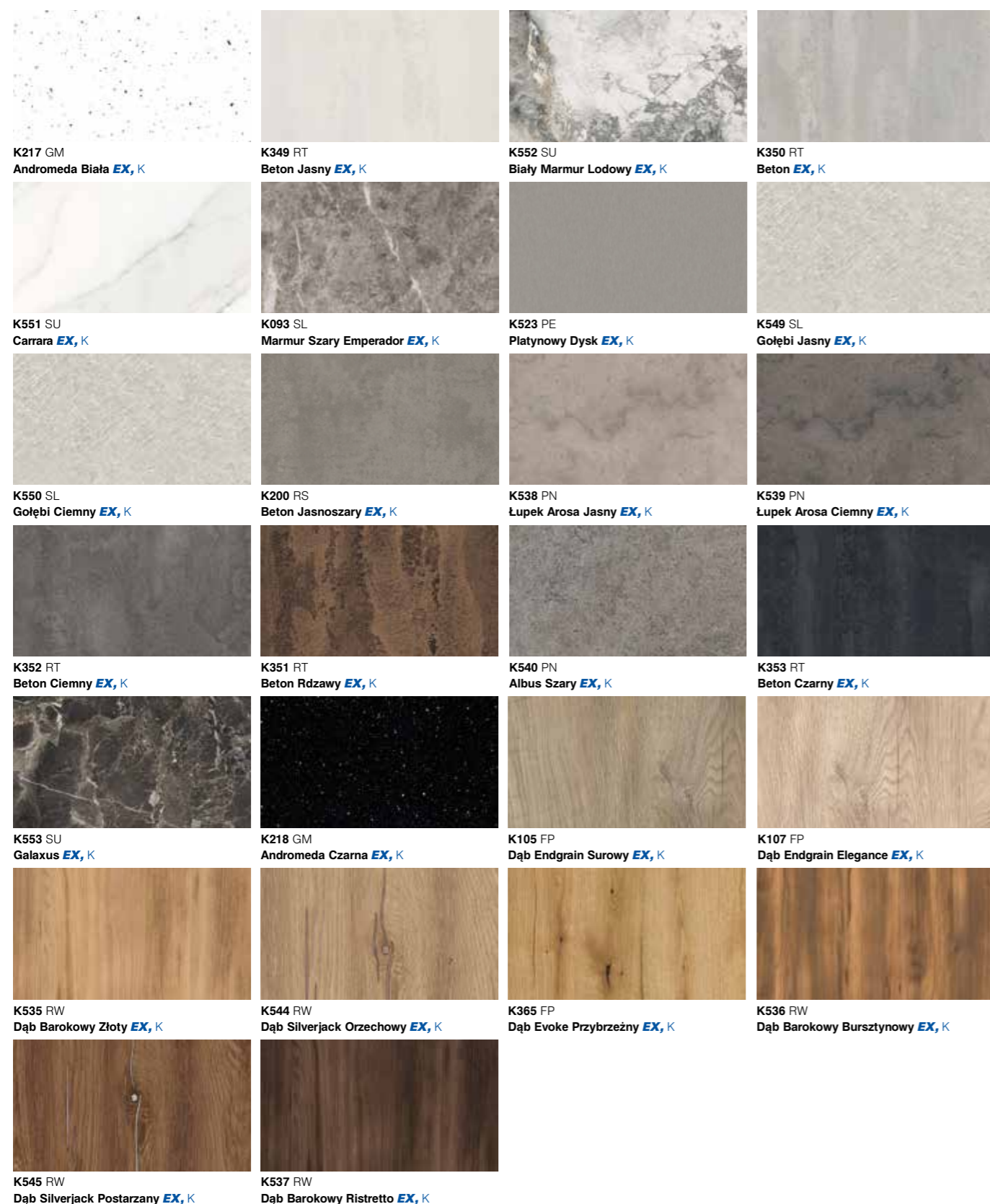
K544 RW
Dąb Silverjack Orzechowy **EX, K**



K545 RW
Dąb Silverjack Postarzany **EX, K**



K553 SU
Galaxus **EX, K**



Global Collection 2024 - blaty robocze ABS Square Edge

Dekor	Struktura	Nazwa	szer. 635 mm	Konfekcja	szer. 1200 mm	Obrzeże ABS Spander	
1	K093	SL	Marmur Szary Emperador	EX	K	EX	WK-0093-SL
2	K105	FP	Dąb Endgrain Surowy	EX	K	EX	WK-0105-FP
3	K107	FP	Dąb Endgrain Elegance	EX	K	EX	WK-0107-FP
4	K200	RS	Beton Jasnoszary	EX	K	EX	WK-0200-RS
5	K217	GM	Andromeda Biała	EX	K	EX	WK-0217-GM
6	K218	GM	Andromeda Czarna	EX	K	EX	WK-0218-GM
7	K349	RT	Beton Jasny	EX	K	EX	WK-0349-RT
8	K350	RT	Beton	EX	K	EX	WK-0350-RT
9	K351	RT	Beton Rdzawy	EX	K	EX	WK-0351-RT
10	K352	RT	Beton Ciemny	EX	K	EX	WK-0352-RT
11	K353	RT	Beton Czarny	EX	K	EX	WK-0353-RT
12	K365	FP	Dąb Evoke Przybrzeżny	EX	K	EX	WK-0365-FP
13	K523	PE	Platynowy Dysk	EX	K	EX	WK-0523-PE
14	K535	RW	Dąb Barokowy Złoty	EX	K	EX	WK-0535-RW
15	K536	RW	Dąb Barokowy Bursztynowy	EX	K	EX	WK-0536-RW
16	K537	RW	Dąb Barokowy Ristretto	EX	K	EX	WK-0537-RW
17	K538	PN	Łupek Arosa Jasny	EX	K	EX	WK-0538-PN
18	K539	PN	Łupek Arosa Ciemny	EX	K	EX	WK-0539-PN
19	K540	PN	Albus Szary	EX	K	EX	WK-0540-PN
20	K544	RW	Dąb Silverjack Orzechowy	EX	K	EX	WK-0544-RW
21	K545	RW	Dąb Silverjack Postarzany	EX	K	EX	WK-0545-RW
22	K549	SL	Gołębi Jasny	EX	K	EX	WK-0549-SL
23	K550	SL	Gołębi Ciemny	EX	K	EX	WK-0550-SL
24	K551	SU	Carrara	EX	K	EX	WK-0551-SU
25	K552	SU	Biały Marmur Lodowy	EX	K	EX	WK-0552-SU
26	K553	SU	Galaxus	EX	K	EX	WK-0553-SU

EX - dekory Express dostępne w 24 h (Mielec), **K** - konfekcja/ilości sztukowe (zasady konfekcji dostępne u producenta). Do wszystkich blatów z kolekcji Global dostępne są laminaty w Kronospan Mielec w formacie 4110 x 1320 mm oraz w Kronospan HPL w Pustkowie w formacie 3050 x 1320 mm. Do każdego blatu dostępne obrzeże w rolce 5 mb o grubości 1,5 mm x 42 mm (dostępne wyłącznie z magazynu Kronospanu). Dla blatów o szer. 1200 mm obrzeże występuje obustronnie.

Obrzeża blatowe Spander to profesjonalny produkt przeznaczony do wykańczania krawędzi blatów kuchennych i roboczych. Stosuje się je do oklejania zarówno krawędzi bocznych jak i wzdłużnych. Uzyskana w ten sposób prosta krawędź o minimalnej fazie nadaje blatom efektywny, nowoczesny wygląd.

Profesjonalne obrzeża blatowe różnią się od obrzeży meblowych ważnymi szczegółami. Ich wzornictwo projektowane jest specjalnie z myślą o długiej i szerokiej krawędzi, jaka przeważnie widoczna jest dla użytkownika w przypadku blatów. Dzięki mniejszej powtarzalności i odpowiedniemu rozmieszczeniu detali wzór prezentuje się niezwykle naturalnie i autentycznie. Innowacyjna technologia druku cyfrowego precyzyjnie oddaje kolorystykę dowolnego dekoru, sprawiając, że obrzeża blatowe idealnie współgra z laminatem blatu.

W przypadku blatów kuchennych szczególne znaczenie ma odporność mechaniczna. Podobnie jest w przypadku ich krawędzi narażonych na intensywne użytkowanie. Dlatego struktura powierzchni obrzeży blatowych wzmocniona jest w specjalnym procesie technologicznym. Dzięki temu krawędź jest bardziej odporna na zarysowania i wgniecenia a blat dłużej zachowuje nienaganny wygląd.

Obrzeża blatowe są dostępne w paletce dekorów z kolekcji Square Edge, w uniwersalnym rozmiarze 42/1,2 mm (w rolkach 25 mb i 50 mb).





Blaty robocze Slim Line

Blaty robocze Slim Line wykonane z 12 mm płyty kompaktowej o monochromatycznym rdzeniu są doskonałym rozwiązaniem dla wysokiej jakości mebli oraz wyposażenia wnętrz.

Posiadają ulepszoną odporność na zadrapania oraz wilgoć.



■
5981 UM
Kaszmir

■
K594 SU
Breccia Vivaldo




■
K539 PH
Łupek Arosa Ciemny

■
R076 Panel podłogowy wodoodporny
Bourbon Cask




■
K502 Panel podłogowy wodoodporny
Dąb Flax River



K553 SU
Galaxus



Cechy

-  ŁATWE
W CZYSZCZENIU
-  HIGIENICZNE
-  ODPORNE
NA ZABRUDZENIA
-  ODPORNE
NA WODĘ
-  WYSOKA
ODPORNOŚĆ

FORMAT STANDARDOWY 12 x 4100 x 1300/650 mm

PAKOWANIE

Grubość (mm)	Długość (mm)	Szerokość (mm)	Sztuk w paletcie	Palet na TIR	Uwagi
--------------	--------------	----------------	------------------	--------------	-------

FORMATY PODSTAWOWE

12	4100	650	10	48	
12	4100	1300	10	24	



K551 SU
Carrara **EX, K**



K594 SU
Breccia Vivaldo **EX, K**



K552 SU
Biały Marmur Lodowy **EX, K**



K595 SU
Pietra Belvedere **EX, K**



K538 PN
Łupek Arosa Jasny **EX, K**



K539 PN
Łupek Arosa Ciemny **EX, K**



K553 SU
Galaxus **EX, K**




K358 PW
Dąb Castello Miodowy **EX, K**



K537 RW
Dąb Barokowy Ristretto **EX, K**

Global Collection 3.0



8685 SU
Biel Alpejska (biały rdzeń) **EX, K**



K551 SU
Carrara (biały rdzeń) **EX, K**



K023 SU
Venato (biały rdzeń) **EX, K**



K028 SU
Portland (szary rdzeń) **EX, K**



K367 PH
Navona Kremowa (szary rdzeń) **EX, K**



K368 PH
Marmur Atlantycki Szary (szary rdzeń) **EX, K**



0190 AF
Czarny (czarny rdzeń) **EX, K**



0190 SL
Czarny (czarny rdzeń) **EX, K**

SlimLine plus



K594 SU
Breccia Vivaldo (biały rdzeń) **EX, K**



K552 SU
Biały Marmur Lodowy (biały rdzeń) **EX, K**



K538 PH
Łupek Arosa Jasny (szary rdzeń) **EX, K**



K539 PH
Łupek Arosa Ciemny (czarny rdzeń) **EX, K**



K595 SU
Pietra Belvedere (szary rdzeń) **EX, K**



K553 SU
Galaxus (czarny rdzeń) **EX, K**



K358 PW
Dąb Castello Miodowy (szary rdzeń) **EX, K**



K537 RW
Dąb Barokowy Ristretto (czarny rdzeń) **EX, K**

Dekor	Struktura	Nazwa	Rdzeń	szer. 650 mm, szer. 1300 mm	Konfekcja	Laminaty	Uwagi
Global Collection 3.0							
1	0190	AF	Czarny	Czarny	EX	K	0190 RS
2	0190	SL	Czarny	Czarny	EX	K	0190 RS
3	8685	SU	Biel Alpejska	Biały	EX	K	8685 RS
4	K023	SU	Venato	Biały	EX	K	▪
5	K028	SU	Portland	Szary	EX	K	▪
6	K551	SU	Carrara	Biały	EX	K	▪
7	K367	PH	Navona Kremowa	Szary	EX	K	▪
8	K368	PH	Marmur Atlantycki Szary	Szary	EX	K	▪
SlimLine plus							
9	K358	PW	Dąb Castello Miodowy	Czarny	EX	K	
10	K537	RW	Dąb Barokowy Ristretto	Czarny	EX	K	▪
11	K538	PH	Łupek Arosa Jasny	Szary	EX	K	▪
12	K539	PH	Łupek Arosa Ciemny	Czarny	EX	K	▪
13	K552	SU	Biały Marmur Lodowy	Biały	EX	K	▪
14	K553	SU	Galaxus	Czarny	EX	K	▪
15	K594	SU	Breccia Vivaldo	Biały	EX	K	
16	K595	SU	Pietra Belvedere	Szary	EX	K	


EX - dekory Express dostępne w 24 h (Mielec), **K** - konfekcja/ilości sztukowe (zasady konfekcji dostępne u producenta)
W Mielcu dostępne są laminaty w formacie 0,5 x 4110 x 1330 mm według powyższej tabeli.



Płyty klejone z drewna litego

Płyty klejone z drewna litego (Solid Wood Panels) są jednowarstwowymi płytami wykonanymi z naturalnego drewna bukowego lub dębowego.

Lamele sklejane są na całej ich długości co powoduje, że są mocne i dobrze utrzymują swój kształt. Czyni je to idealnym materiałem do produkcji wysokiej jakości mebli, frontów meblowych, blatów roboczych oraz schodów.






■
SW03
Dąb Exclusive (AB)



Cechy

-  ŁATWE
W CZYSZCZENIU
-  HIGIENICZNE
-  ODPORNE NA
ZABRUDZENIA


Płyty łączone na mikrowczep



Parametry techniczne:

szerokość lameli: 36 - 45 mm
wilgotność: 8+2%
szlifowanie: 120
klej klasy: D3 (wnętrze)
gęstość: 742 kg/m³

Płyty z lameli ciągłych



Gatunki drewna: Buk Fine, Dąb Exclusive

Wymiary: grubość: 40, 45 mm
szerokość: 650 mm
długość: Buk: 900, 1000, 1100, 1200, 1300, 1400,
1500, 1600, 1800, 2000 mm
Dąb: od 900 - 1500 mm

Parametry techniczne:

szerokość lameli: Buk: 93 mm, Dąb: 40 i 45 mm
wilgotność: 8+2%
szlifowanie: 120
klej klasy: D3 (wnętrze)
gęstość: 742 kg/m³

Dekor	Nazwa	Grubość	Format	Uwagi
1	SW01 Buk Fine (AB)	19, 27, 40 mm	4100 x 630 mm 4100 x 840 mm	na zamówienie
2	SW02 Buk Country (BC)	19, 27, 40 mm	4100 x 630 mm 4100 x 840 mm	na zamówienie
3	SW03 Dąb Exclusive (AB)	19, 27, 40 mm	4100 x 630 mm 4100 x 840 mm	na zamówienie
4	SW04 Dąb Rustic (BC)	19, 27, 40 mm	4100 x 630 mm 4100 x 840 mm	na zamówienie



SW01
Buk Fine (AB)

SW02
Buk Country (BC)

SW03
Dąb Exclusive (AB)

SW04
Dąb Rustic (BC)



■
SW04
Dąb Rustic (BC)



Splashback Standard

Płyty Splashback to innowacyjne rozwiązanie do zabezpieczania ścian w kuchni pomiędzy dolnymi a górnymi szafkami.

Płyty Splashback wykonane są z dekoracyjnego laminatu HPL oraz płyty MDF. Cechuje je wysoki poziom komfortu, funkcjonalność oraz maksymalna łatwość czyszczenia. Płyty Splashback dopasowane są do kolekcji blatów roboczych Post-formed i ABS Square Edge.



■ 5981 UM
Kaszmir

■ 7045 AM
Szampański


■ K551 SU
Carrara



■ K553 SU
Galaxus

■ K217 GM
Andromeda Biała

■ R142 Panel podłogowy wodoodporny
Agadir



FORMAT STANDARDOWY 10 x 4100 x 640 mm

Połączenia dekorów na dwustronnych płytach Splashback

Grupa wzorów	Dekor	Str.	Dekor	Str.	EXPRESS	Konfekcja
XIV MAT	0190	RS	5402	WO	EX	K
	7045	RS	8685	RS	EX	K
	K091	FP	K092	FP	EX	K
	K203	PE	K204	PE	EX	K
	K206	PE	K209	RS	EX	K
	K212	PA	K215	BS	EX	K
XV MAT 2	4298	UE	4299	UE	EX	K
	5527	FP	K002	FP	EX	K
	K003	FP	K210	PE	EX	K
	K013	SU	K016	SU	EX	K
	K023	SU	K028	SU	EX	K
	K029	SU	K030	SU	EX	K
	K095	SU	K200	RS	EX	K
	K205	RS	K207	RS	EX	K
	K213	RS	K214	RS	EX	K
	K367	PH	K368	PH	EX	K
XVI HIGH GLOSS	K023	SQ	K093	SL	EX	K
XVII HIGH GLOSS 2	K217	GG	K218	GG	EX	K
	K217	GM	K218	GM	EX	K
SPECIAL	K105	FP	K107	FP	EX	K
	K200	RS	K201	RS	EX	K
	K349	RT	K352	RT	EX	K
	K350	RT	K351	RT	EX	K
	K353	RT	K523	PE	EX	K
	K365	FP	K369	PH	EX	K
	K535	RW	K536	RW	EX	K
	K536	RW	K537	RW	EX	K
	K538	PN	K539	PN	EX	K
	K544	RW	K545	RW	EX	K
	K549	SL	K550	SL	EX	K
	K551	SU	K552	SU	EX	K
	K553	SU	K540	PN	EX	K

EX - dekory Express dostępne w 24 h,

K - konfekcja/ilości sztukowe (zasady konfekcji dostępne u producenta).



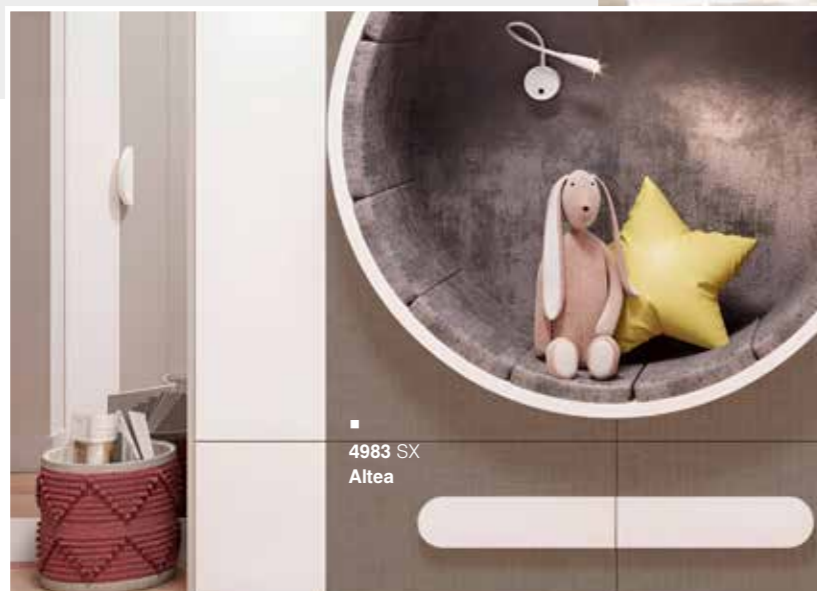



EMPORIO



Włoska kolekcja EMPORIO SKIN powstała z myślą o luksusowych wnętrzach.

Kolekcja SKIN została zaprojektowana przez włoskich designerów w taki sposób, aby jak najlepiej oddać piękno naturalnych materiałów jak drewno, tkaninę czy kamień. Oprócz perfekcyjnie zaprojektowanych wzorów, została dobrana specjalna struktura, która dodatkowo podkreśla efekt naturalnych materiałów. Struktura jest zarówno doskonale widoczna, ale i wyczuwalna w dotyku - za wzorem materiału podąża struktura. Dzięki tak starannie dobranej strukturze do dekoru na płycie meblowej, możemy stworzyć niepowtarzalne aranżacje nawiązujące do natury.



■ 4983 SX
Altea

■ K594 SU
Breccia Vivaldo

■ 2531 DV
Partenone Naturale



Cechy



ŁATWE
W UTRZYMANIU



ODPORNOŚĆ
NA ZABRUDZENIA



STABILNOŚĆ UV

FORMAT STANDARDOWY 18 x 2800 x 2070 mm

SKIN Collection

DREWNOPODOBNE_WOOD



5428 DV
Caracalla Ardesia K



5429 DV
Caracalla Decisio K



5430 DV
Caracalla Naturale K



6779 DV
Rovere Moresco K



6424 SG
Noce Athens K



6739 DV
Olmo Bianco Jerez K



6562 SG
Rovere Bruges K



6579 SG
Olmo Jerez K



6782 SG
Olmo Jerez Scuro K



6679 SW
Frassino Hielo K



6713 SG
Rovere Rock Bianco K



2531 DV
Partenone Naturale K



2451 DE
Carbon Fumo K



2452 DE
Carbon Bianco K



2454 DV
Abaco Incanto K

METALE_METALS



2479 AR
Inca K




2481 AR
Iridio K



2480 AR
Palladio K

TKANINA_TEXTILE



4756 SX
Grisaglia K




4980 SX
Arduo K



4983 SX
Altea K



6572 SX
Twist Tessuto K



6574 SX
Grigio Tessuto K




2529 SN
Rafia Naturale K


BETON_CONCRETE



4758 CB
Argilla K



5451 CB
Perla K



5456 CB
Bronzo K

KAMIENIE_STONES



4991 GD
Pegaso Autentico K



4992 GD
Pegaso Cordiale K



4994 GD
Pegaso Elegante K

Grupa wzorów	Dekor	Struktura	Nazwa	Konfekcja	Uwagi
Drewnopodobne_Wood	1	2451	DE	Carbon Fumo	K
	2	2452	DV	Carbon Bianco	K
	3	2454	DV	Abaco Incanto	K
	4	2531	DV	Partenone Naturale	K
	5	5428	DV	Caracalla Ardesia	K
	6	5429	DV	Caracalla Decisio	K
	7	5430	DV	Caracalla Naturale	K
	8	6424	SG	Noce Athens	K
	9	6562	SG	Rovere Bruges	K
	10	6579	SG	Olmo Jerez	K
	11	6679	SW	Frassino Hielo	K
	12	6713	SG	Rovere Rock Bianco	K
	13	6739	DV	Olmo Bianco Jerez	K
	14	6779	DV	Rovere Moresco	K
	15	6782	SG	Olmo Jerez Scuro	K
Metale_Metals	16	2479	AR	Inca	K
	17	2480	AR	Palladio	K
	18	2481	AR	Iridio	K
Tkanina_Textile	19	2529	SN	Rafia Naturale	K
	20	4756	SX	Grisaglia	K
	21	4980	SX	Arduo	K
	22	4983	SX	Altea	K
	23	6572	SX	Twist Tessuto	K
	24	6574	SX	Grigio Tessuto	K
Beton_Concrete	25	4758	CB	Argilla	K
	26	5451	CB	Perla	K
	27	5456	CB	Bronzo	K
Kamienie_Stones	28	4991	GD	Pegaso Autentico	K
	29	4992	GD	Pegaso Cordiale	K
	30	4994	GD	Pegaso Elegante	K

K - konfekcja/ilości sztukowe (zasady konfekcji dostępne u producenta)






feelNess
ultra matt

Elegancja, nowoczesny design oraz funkcjonalność to atuty matowego wykończenia płyt meblowych Feelness Ultra Matt.

Płyta MDF pokryta jest z przodu dekoracyjną folią PET Feelness Ultra Matt oraz ziarnistą teksturą w identycznej kolorowej folii PP z drugiej strony. Dodatkowa folia ochronna PE na przedniej stronie płyty zapewnia ochronę przed zarysowaniem, należy ją zdjąć dopiero po montażu.



0164 UM/BS
Antracyt



K527 HU
Dąb Hudson Biskoptowy

K551 SU
Carrara

6299 UM/BS
Kobalt Szary

R148 Panel podłogowy wodoodporny
Clamshell

R164 A Wodoodporna płyta ścienna
Mink Plant

K551 SU
Carrara



0190 UM/BS
Czarny

R154 Wodoodporna płyta ścienna
Marble Gold



Cechy

- 
POWIERZCHNIA
MATOWA
- 
DELIKATNY
W DOTYKU
- 
STABILNOŚĆ UV
- 
ŁATWE
W CZYSZCZENIU
- 
ODPORNOŚĆ
NA ZARYSOWANIA

FORMAT STANDARDOWY 18 x 2800 x 1220 mm



Grupa wzorów	Dekor	Struktura	Nazwa	Konfekcja	Obrzeże ABS Spander	Uwagi
White	1 8685	UM/BS	Biel Alpejska	K	K-8685-UM/AM	
	2 0112	UM/BS	Jasny Szary	K	K-0112-UM/AM	
	3 0164	UM/BS	Antracyt	K	K-0164-UM/AM	
	4 0171	UM/BS	Jasny Grafit	K	K-0171-UM/AM	
Color Special	5 0190	UM/BS	Czarny	K	K-0190-UM/AM	
	6 0564	UM/BS	Migdałowy	K	K-0564-UM/AM	
	7 5981	UM/BS	Kaszmir	K	K-5981-UM/AM	
	8 6299	UM/BS	Kobalt Szary	K	K-6299-UM/AM	
	9 7045	UM/BS	Szampański	K	K-7045-UM/AM	
	10 7166	UM/BS	Latte	K	K-7166-UM/AM	

K - konfekcja/ilości sztukowe (zasady konfekcji dostępne u producenta)



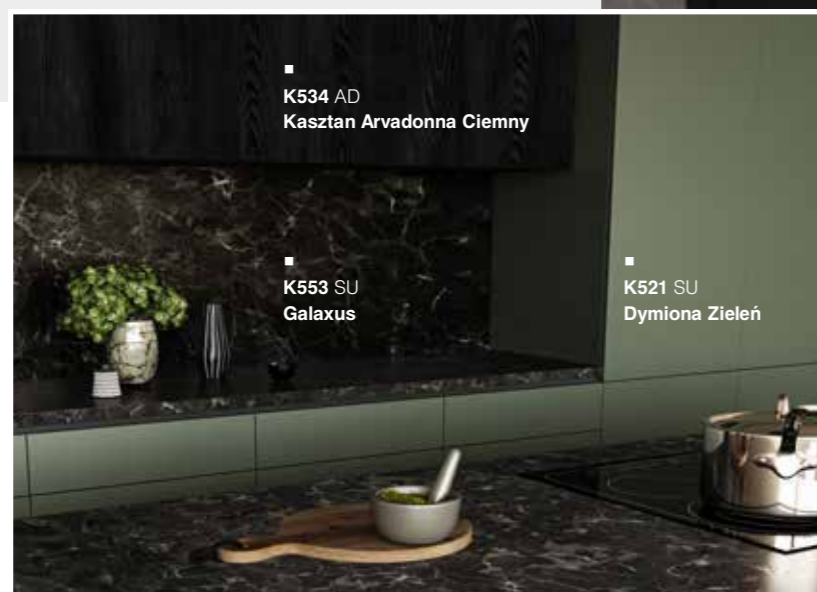
Oferta stonowanych i delikatnych dekorów daje możliwość tworzenia nowoczesnych, a jednocześnie ponadczasowych mebli o wyjątkowych właściwościach powierzchni.

feelNess
ultra matt plus

Kolekcja 5 luksusowych dekorów w eleganckim matowym wykończeniu. Piękne, stylowo wyrafinowane, podkreślą charakter każdego pomieszczenia.

Feelnes Ultra Matt Plus to płyta MDF pokryta obustronnie dekoracyjną folią Ultra Matt PET foil. Dodatkowa folia ochronna PE na obu stronach płyty zapewnia ochronę przed zarysowaniem, należy ją zdjąć dopiero po montażu.


Do utrzymania powierzchni w czystości i zachowania ich w świetnej kondycji jak najdłużej, zaleca się stosowanie nieściernych środków. Płyty Ultra Matt Plus mogą być formatowane na wszystkich konwencjonalnych piłach i oklejane standardowym obrzeżem.



Stylowe, matowe dekory o wyjątkowych właściwościach powierzchni dają możliwość tworzenia luksusowych a jednocześnie ponadczasowych mebli.

■
5994 UM
Alby Blue

■
R141 Panel podłogowy wodoodporny
Legend Valley



Cechy

-  POWIERZCHNIA MATOWA
-  DELIKATNY W DOTYKU
-  STABILNOŚĆ UV
-  ŁATWE W CZYSZCZENIU
-  ODPORNOŚĆ NA ZARYSOWANIA

FORMAT STANDARDOWY 18 x 2800 x 1220 mm



K097 UM
Błękitny Zmierzch

K521 UM
Dymiona Zieleń

5994 UM
Alby Blue

K098 UM
Ceramiczny



0166 UM
Bazalt

Grupa wzorów	Dekor	Struktura	Nazwa	Obrzeże ABS Spander	Uwagi
Color	1 0166	UM	Bazalt	K-0164-UM/AM	
	2 5994	UM	Alby Blue	K-5994-UM/AM	
	3 K097	UM	Błękitny Zmierzch	K-0097-UM/AM	
	4 K098	UM	Ceramiczny	K-0098-UM/AM	
	5 K521	UM	Dymiona Zieleń	K-0521-UM/AM	

Produkt dostępny na zamówienie.





feelNess

high gloss

Wysoki połysk sprawia, że wnętrze staje się naprawdę ekskluzywnie, jego połyskowa i odbijająca światło powierzchnia pozostawia niezapomniane wrażenie. Wykończenia o wysokim połysku zapewniają nowoczesny, a jednocześnie sztywny wygląd.

Feelness High Gloss to płyta MDF pokryta dekoracyjną folią PET High Gloss z przodu oraz ziarnistą teksturą w identycznej, kolorowej folii PP z tyłu. Wysoką wytrzymałość powierzchni zapewnia dodatkowa folia ochronna PE na przedniej stronie płyty, którą należy zdjąć dopiero po montażu mebli.



0190 HG/BS
Czarny

K544 RW
Dąb Silverjack Orzechowy

K504 Panel podłogowy wodoodporny
Dąb Tuscan Manor



7166 HG/BS
Latté




FORMAT STANDARDOWY 18 x 2800 x 1220 mm



Grupa wzorów	Dekor	Struktura	Nazwa	Konfekcja	Obrzeże ABS Spander	Uwagi
White	1 8685	HG/BS	Biel Alpejska	K	K-8685-HG/AG	
	2 0112	HG/BS	Jasny Szary	K	K-0112-HG/AG	
	3 0164	HG/BS	Antracyt	K	K-0164-HG/AG	
	4 0171	HG/BS	Jasny Grafit	K	K-0171-HG/AG	
	5 0190	HG/BS	Czarny	K	K-0190-HG/AG	
Color Special	6 0564	HG/BS	Migdałowy	K	K-0564-HG/AG	
	7 5981	HG/BS	Kaszmir	K	K-5981-HG/AG	
	8 6299	HG/BS	Kobalt Szary	K	K-6299-HG/AG	
	9 7045	HG/BS	Szampański	K	K-7045-HG/AG	
	10 7166	HG/BS	Latte	K	K-7166-HG/AG	

K - konfekcja/ilości sztukowe (zasady konfekcji dostępne u producenta).



Oferta dziesięciu łatwych do połączenia z innymi płytami z kolekcji Kronodesign, monochromatycznych dekorów, charakteryzuje się wysokim poziomem odbicia światła i imponującą głębią koloru.

■ **8685** HG/BS
Biel Alpejska


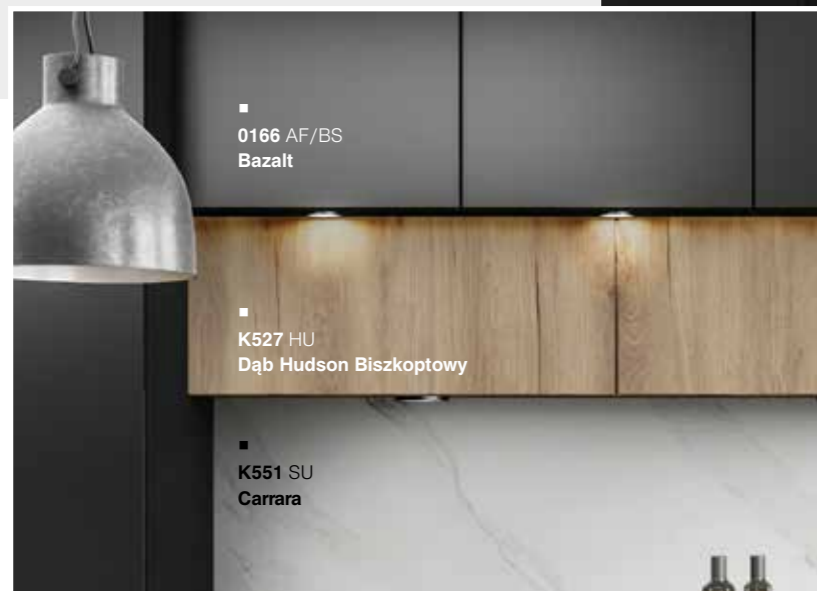
■ **R161 A** Wodoodporna płyta ścienna
Golden Cane

■ **481** Panel podłogowy wodoodporny
Waterlily

feelNess
invisible touch

Płyty meblowe Feelness Invisible Touch charakteryzują się atrakcyjnym i estetycznym wyglądem, wysoką odpornością na uderzenia, zarysowania oraz ścieranie powierzchni.

Feelness Invisible Touch to odporna na wilgoć płyta MDF połączona z arkuszem laminatu HPL Invisible Touch na przedniej stronie i standardowym laminatem HPL w takim samym dekorze z drugiej strony. Jest to produkt o wysokiej odporności na zarysowania i uderzenia, odpowiedni do obszarów o wysokich wymaganiach higienicznych. Płyta posiada warstwę zapobiegającą pozostawianiu nieestetycznych odcisków palców, ograniczając częstotliwość wymaganego czyszczenia.





Cechy

-  ANTI-FINGERPRINT
-  POWIERZCHNIA MATOWA
-  DELIKATNY W DOTYKU
-  ODPORNE NA WODĘ
-  ODPORNE NA WYSOKĄ TEMPERATURĘ
-  ODPORNE NA ZABRUDZENIA
-  HIGIENICZNE
-  ŁATWE W CZYSZCZENIU

FORMAT STANDARDOWY 20 x 3050 x 1310 mm | 38 x 3050 x 1310 mm

PAKOWANIE

Grubość (mm)	Długość (mm)	Szerokość (mm)	Sztuk w paletcie	Palet na TIR	Uwagi
FORMATY PODSTAWOWE					
20	3050	1310	20	16	
38	3050	1310	10	16	



AF Authentic Fine


Aksamitnie luksusowa, przyjemna w dotyku struktura z wykończeniem zapobiegającym powstawaniu odcisków palców.





Grupa wzorów	Dekor	Struktura	Nazwa	Uwagi
Solid Colors	1	0112	AF/PE	Jasny Szary
	2	0162	AF/PE	Grafit Szary
	3	0166	AF/BS	Bazalt
	4	0171	AF/PE	Jasny Grafit
	5	0190	AF/PE	Czarny
	6	0244	AF/SU	Petrol
	7	5981	AF/BS	Kaszmir
	8	6299	AF/BS	Kobalt Szary
	9	7045	AF/SU	Szampański
	10	8685	AF/BS	Biel Alpejska
	11	8984	AF/BS	Granatowy
	12	K096	AF/SU	Gлина Szara

Produkt dostępny na zamówienie. Laminy w formacie 0,8 x 3050 x 1320 mm dostępne w Kronospan HPL.





Acrylic Matt

Płyty Acrylic Matt są specjalnie zaprojektowane z myślą o tworzeniu niepowtarzalnych elementów meblowych nadając delikatny charakter wykończenia. Charakteryzują się delikatną i subtelną akrylową powierzchnią o eleganckiej matowej strukturze.

Wykonane są z wysokiej jakości płyty MDF o grubości 17 mm pokrytej matowym arkuszem akrylowym o grubości 0,7 mm na przedniej stronie oraz na drugiej stronie warstwą polistyrenową o grubości 0,6 mm, charakteryzującą się wysokimi właściwościami mechanicznymi zwiększającymi wytrzymałość płyty.



■ R163 Wodoodporna płyta ścienna Silver Sage

■ 7045 AM Szampański



Płyty Acrylic Matt posiadają doskonałą wytrzymałość na uderzenia, wysoką odporność na zarysowania oraz promieniowanie UV, a co więcej posiadają ulepszone właściwości zapobiegające pozostawianiu odcisków palców.

■ R156 Wodoodporna płyta ścienna Atacama

■ 0190 AM Czarny

■ R174 Panel podłogowy wodoodporny Salem Oak



■ K026 Wodoodporna płyta ścienna
Grey Pietra Marble

■ K528 HU
Dąb Hudson Kaszmirowy

■ K550 SL
Gołębi Ciemny

■ 0112 AM
Jasny Szary

■ K533 AD
Kasztan Arvadonna Mink

■ R150 Panel podłogowy wodoodporny
Brenton



Cechy


-  POWIERZCHNIA
MATOWA
-  DELIKATNY
W DOTYKU
-  STABILNOŚĆ UV

FORMAT STANDARDOWY 18,3 x 2800 x 1300 mm

Sztuk w paletcie


20

XXI Color Basic




8685 AM
Biel Alpejska K

XXIII Color Special



7045 AM
Szampański K




0112 AM
Jasny Szary K



6299 AM
Kobalt Szary K



0164 AM
Antracyt K



0190 AM
Czarny K

Grupa wzorów	Dekor	Struktura	Nazwa	Konfekcja	Obrzeże ABS Spander	Uwagi
XXI Color Basic	1 8685	AM	Biel Alpejska	K	K-8685-UM/AM	
XXIII Color Special	2 0112	AM	Jasny Szary	K	K-0112-UM/AM	
	3 0164	AM	Antracyt	K	K-0164-UM/AM	
	4 0190	AM	Czarny	K	K-0190-UM/AM	
	5 6299	AM	Kobalt Szary	K	K-6299-UM/AM	
	6 7045	AM	Szampański	K	K-7045-UM/AM	

K - konfekcja/ilości sztukowe (zasady konfekcji dostępne u producenta).





Acrylic Gloss

Płyty Acrylic Gloss to wysokiej klasy produkt charakteryzujący się bardzo wysokim stopniem połysku i głębią kolorów, wysoką wytrzymałością na promieniowanie UV oraz podwyższonymi parametrami odporności na ścieranie. To idealny produkt znajdujący zastosowanie w luksusowych elementach meblowych, frontach kuchennych lub jako element wykończenia pomieszczeń komercyjnych.

Płyty AG są produkowane na bazie płyty MDF 17 mm pokrytej 0,7 mm arkuszem akrylowym na stronie przedniej oraz na odwrocie 0,6 mm warstwą polistyrenową o wysokich właściwościach mechanicznych, co pozwala zwiększyć wytrzymałość płyty.



Płyty Acrylic Gloss posiadają doskonałą odporność na chemikalia, ścieranie oraz wysoką wytrzymałość na promieniowanie UV. Zabezpieczone są folią PE, chroniącą powierzchnię płyty podczas transportu i przetwarzania.

■ K527 HU
Dąb Hudson Biszkoptowy


■ 0190 AG
Czarny

■ K460 Panel podłogowy wodoodporny
Dąb Orchid



8685 AG
Biel Alpejska

R173 Panel podłogowy wodoodporny
Marshal Oak



Cechy



POWIERZCHNIA
POŁYSKOWA



ODPORNOŚĆ
NA ZARYSOWANIA



STABILNOŚĆ UV

FORMAT STANDARDOWY 18,3 x 2800 x 1300 mm


Sztuk w paletcie	Palet na TIR	Uwagi
20	19	

XXI Color Basic



8685 AG
Biel Alpejska K

XXIII Color Special



0514 AG
Kość Słoniowa K




7045 AG
Szampański K



0112 AG
Jasny Szary K



0164 AG
Antracyt K



0190 AG
Czarny K

Grupa wzorów	Dekor	Struktura	Nazwa	Konfekcja	Obrzeże ABS Spander	Uwagi
XXI Color Basic	1 8685	AG	Biel Alpejska	K	K-8685-HG/AG	
XXIII Color Special	2 0112	AG	Jasny Szary	K	K-0112-HG/AG	
	3 0164	AG	Antracyt	K	K-0164-HG/AG	
	4 0190	AG	Czarny	K	K-0190-HG/AG	
	5 0514	AG	Kość Słoniowa	K	K-0514-HG/AG	
	6 7045	AG	Szampański	K	K-7045-HG/AG	

K - konfekcja/ilości sztukowe (zasady konfekcji dostępne u producenta).



7045 AG
Szampański

K552 SU
Biały Marmur Lodowy

R170 Panel podłogowy wodoodporny
Sienna



Mirror Gloss

Płyty Mirror Gloss stosowane są do produkcji mebli w luksusowych kuchniach, łazienkach i powierzchniach handlowych. Produkowane są z wykorzystaniem najnowszej technologii laminowania powierzchni o niezrównanym połyskowym wykończeniu.

Najwyższej jakości impregnowany papier dekoracyjny połączony z płytą wiórową lub MDF pod wpływem wysokiego ciśnienia i temperatury daje niesamowity efekt gładkiej, lustrzanej powierzchni.






0171 MG
Jasny Grafit

K552 SU
Biały Marmur Lodowy

R188 Panel podłogowy wodoodporny
Neron Oak



Cechy



POWIERZCHNIA
POŁYSKOWA



STABILNOŚĆ UV


FORMAT STANDARDOWY 18 x 2800 x 2050 mm

Sztuk w paletcie	Palet na TIR	Uwagi
16	17	

- na zamówienie, możliwe grubości dla MDF 16, 18 i 19 mm,
- dla płyty wiórowej grubości 12-25 mm na zamówienie,
- druga strona płyty - ten sam dekor w połysku.

Wszystkie dekory dostępne w konfekcji min. 5 szt. mix dekorów.

XXI Color Basic



8685 MG
Biel Alpejska K

XXIII Color Special

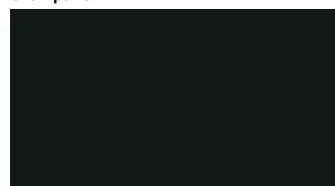


7045 MG
Szampański K

5981 MG
Kaszmir K

0191 MG
Szary K

0171 MG
Jasny Grafit K



0190 MG
Czarny K

Grupa wzorów	Dekor	Struktura	Nazwa	Konfekcja	Uwagi
XXI Color Basic	1	8685	MG	Biel Alpejska	K
XXIII Color Special	2	0171	MG	Jasny Grafit	K
	3	0190	MG	Czarny	K
	4	0191	MG	Szary	K
	5	5981	MG	Kaszmir	K
	6	7045	MG	Szampański	K

K - konfekcja/ilości sztukowe (zasady konfekcji dostępne u producenta).

Do wszystkich płyt Mirror Gloss dostępne są na magazynie Express w Kronospan HPL w Pustkowie laminaty w formacie 0,8 x 3050 x 1320 mm.





Metal

Mocne, trwałe i uniwersalne płyty Aluminium MDF pozwalają stworzyć indywidualne i atrakcyjne projekty wnętrz. Idealne do pionowych elementów meblowych.

Płyty metalowe są produkowane z wysokiej jakości płyty MDF pokrytej prawdziwym aluminium i folią ochronną.



■ AL04
Szczotkowane Złoto

■ K553 SU
Galaxus

■ K595 SU
Pietra Belvedere

■ AL03
Szczotkowana Stal Nierdzewna


■ R109 Panel podłogowy wodoodporny
Concrete



■
AL08
Szczotkowany Tytan

■
K540 PN
Albus Szary

■
R081 Panel podłogowy wodoodporny
Crescendo



Cechy



ŁATWE
W UTRZYMANIU



ODPORNOŚĆ
NA ZABRUDZENIA

FORMAT STANDARDOWY 18,7 x 2800 x 1300 mm

Sztuk w paletcie	Palet na TIR	Uwagi
10	24	

XXV Aluminium



AL04
Szczotkowane Złoto K

AL05
Szczotkowana Miedź K

AL06
Szczotkowany Brąz K

AL01
Szczotkowane Aluminium K



AL03
Szczotkowana Stal Nierdzewna K



AL08
Szczotkowany Tytan K

Grupa wzorów	Dekor	Nazwa	Konfekcja	Obrzeże ABS Spander	Uwagi
XXV Aluminium	1	AL01	Szczotkowane Aluminium	K	K-AL01-AL
	2	AL03	Szczotkowana Stal Nierdzewna	K	K-AL03-AL
	3	AL04	Szczotkowane Złoto	K	K-AL04-AL
	4	AL05	Szczotkowana Miedź	K	K-AL05-AL
	5	AL06	Szczotkowany Brąz	K	K-AL06-AL
	6	AL08	Szczotkowany Tytan	K	

K - konfekcja/ilości sztukowe (zasady konfekcji dostępne u producenta).

Do wszystkich płyt dostępne są na magazynie Express w Kronospan HPL w Pustkowie laminaty w formacie 0,8 x 3050 x 1310 mm.

Do wszystkich płyt dostępne obrzeże w rolce 75 mb o grubości 1 mm x 23 mm.

Na tylnej stronie każdej płyty z kolekcji Metal jest taki sam dekor jak na stronie przedniej (wyjątek AL08 - na tylnej stronie jest dekor AL06).



K533 AD
Kasztan Arvadonna Mink

R163 Wodoodporna płyta ścienna
Silver Sage

AL06
Szczotkowany Brąz

R171 Panel podłogowy wodoodporny
Wild Agar

Płyta lakierowana HDF

Płyta HDF pokryta wodnymi lakierami odpornymi na promieniowanie UV znajduje szerokie zastosowanie przede wszystkim w przemyśle meblarskim jako tylne ścianki mebli oraz dna szuflad, do produkcji drzwi wewnętrznych, tablic reklamowych oraz jako elementy aranżacji wnętrz.

HDF lakierowany charakteryzuje podwyższona odporność powierzchni na zarysowania i działania mechaniczne poprzez zastosowanie powłoki ochronnej wykonanej bezbarwnym lakierem UV oraz łatwość utrzymania w czystości i pielęgnacji.

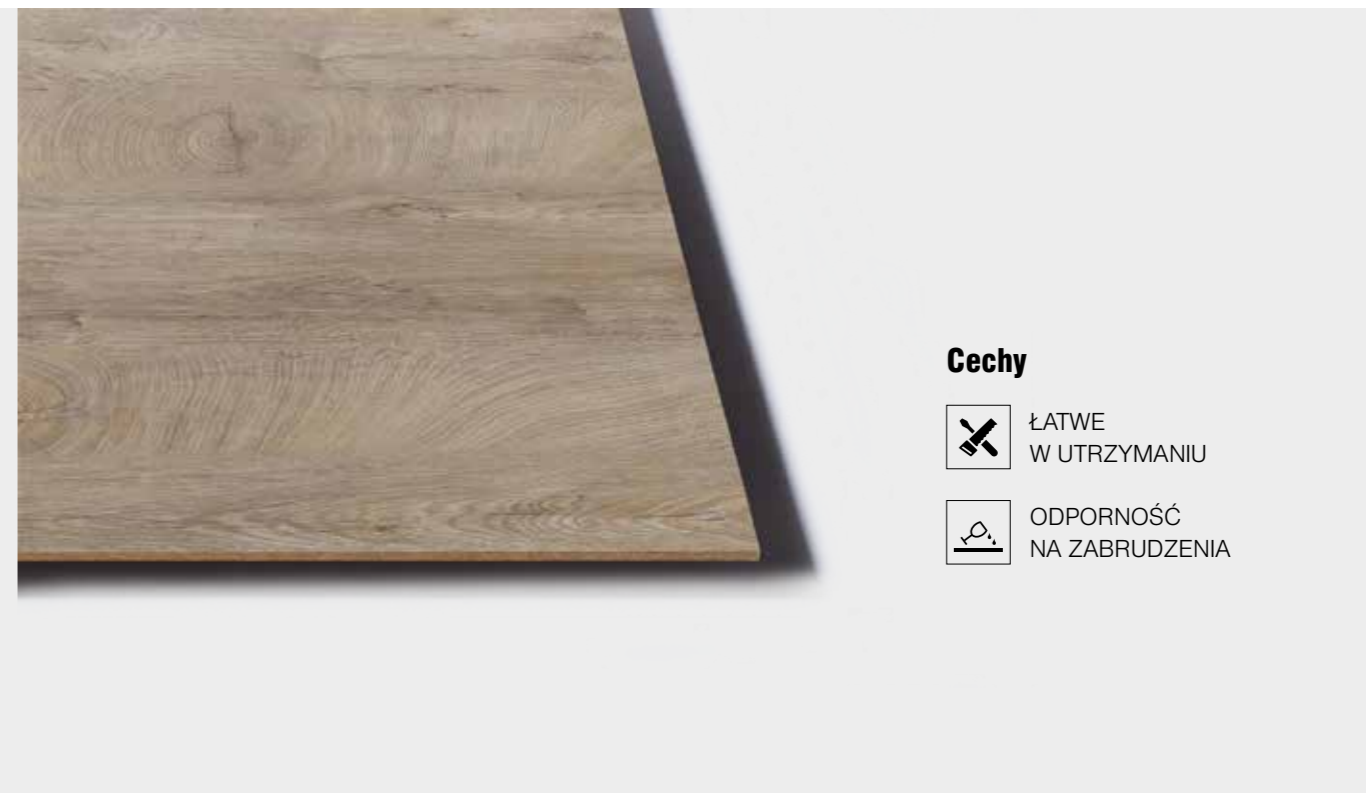






■ K554 HU
Dąb Hudson Czekoladowy

■ 0164
Antracyt

■ R128 Panel podłogowy wodoodporny
Ascot



Cechy

-  ŁATWE W UTRZYMANIU
-  ODPORNOŚĆ NA ZABRUDZENIA

DOSTĘPNE FORMATY [mm]

Grubość (mm)	format standardowy		format drzwiowy
	2,5, 3,0	4,0, 5,0, 6,0*	3,0
Szerokość (mm)	2070	2070	1830
Długość (mm)	2500, 2800	2800	2050


* indywidualne ustalenia, **EX** - 3 x 2800 x 2070

ZŁADUNEK HDF LAKIEROWANY 3 x 2080 x 2070

Grubość (mm)	EXPRESS	Długość (mm)	Szerokość (mm)	Sztuk w paletcie	Palet na TIR	Szt.	M ³ w ładunku	Uwagi
2,5	EX	2800	2070	180	11	1980	28,7	
2,5*	EX	2500	2070	180	12	2160	27,9	
3	EX	2800	2070	150	11	1650	28,7	
3		2050	1830	150	16	2400	27	


EX - dekory Express dostępne w 24 h, * - dotyczy dekoru 0101

XI White Corpus



0110
Biały Korpusowy **EX**

XX White Front



0101
Biały Frontowy **EX**

XXI Color Basic




0112
Jasny Szary **EX**



0164
Antracyt **EX**

XXIII Color Special



0190
Czarny **EX**

XXII Wood Basic



0362
Klon **EX**



0381
Buk Klasyczny **EX**



3025
Dąb Vintage Jasny HD **EX**



5307
Dąb Artisan **EX**




9103
Dąb Jasny **EX**

XXVI Wood Front



4139 Dąb Sanremo
Piaskowy HD **EX**



7240
Country Grey Oak HD **EX**



K003
Dąb Craft Złoty HD **EX**



K365*
Dąb Coast Evoke **EX**

Grupa wzorów	Dekor	Nazwa	EXPRESS (3 x 2800 x 2070 mm)	EXPRESS (2,5 x 2800 x 2070 mm)	Uwagi
XI White Corpus	1 0110	Biały Korpusowy	EX	EX	
XX White Front	2 0101	Biały Frontowy	EX	EX	
XXI Color Basic	3 0112	Jasno Szary	EX		
	4 0164	Antracyt	EX	EX	
XXIII Color Special	5 0190	Czarny	EX	EX	
XXII Wood Basic	6 0362	Klon	EX		
	7 0381	Buk Klasyczny	EX		
	8 3025	Dąb Vintage Jasny	EX	EX	HD
	9 5307	Dąb Artisan	EX	EX	
	10 9103	Dąb Jasny	EX		
XXVI Wood Front	11 4139	Dąb Sanremo Piaskowy	EX		HD
	12 7240	Country Grey Oak	EX		HD
	13 K003	Dąb Craft Złoty	EX	EX	HD Trends 14/15
	14 K365	Dąb Coast Evoke	EX	EX	

EX - dekory Express dostępne w 24 h, *K365 dostępny od IV 2024 r.




K365
Dąb Coast Evoke

4994 GD
Pegaso Elegante

Struktury




PN Pluton
Uniwersalna struktura o matowym efekcie. Doskonała zarówno do powierzchni pionowych, jak i poziomych, podkreśla wygląd i dotyk dekorów tekstylnych, kamiennych i marmurowych.



RW Rift Wood
Linearna struktura z matowymi i błyszczącymi obszarami, nadaje autentyczny a zarazem ekskluzywny charakter wzorom drewna.



HU Hudson Oak
Dzięki innowacyjnej technologii Synchronized Embossing struktura Hudson Oak do złudzenia naśladuje wygląd drewna, podkreślając jego naturalne piękno.




AD Arvadonna Chestnut
Trójwymiarowa struktura o niskim połysku z zsynchronizowanymi porami, które układają się w wzór dekorów Kasztan Arvadonna.




AG Acrylic Gloss



GG Glitter Gloss




HG High Gloss



MG Mirror Gloss



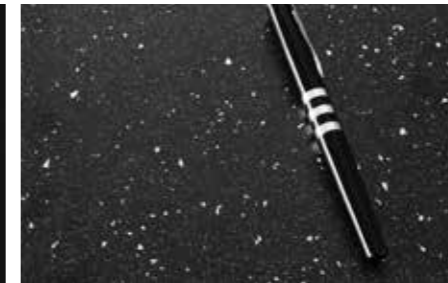
SQ Super Quality Gloss



AM Acrylic Matt



AF Authentic Fine




GM Glitter Matt



SM Silk Matt




SU Super Matt



UM Ultra Matt




RT Rust




SL Slate



SN Super Natural



BS Bureau Structure




PA Patina



PE Pearl




FP Fine Pore



PW Pure Wood



WO Wood Origin



PH Palazzo Touch



RS Rough Stone



UE Used Effect



Rocko Tiles


wodoodporne płyty ściennie

Unikalne, wielkoformatowe płyty dekoracyjne, zaprojektowane z najwyższą dbałością o jakość i bezproblemową instalację. Idealnie nadają się do projektów komercyjnych oraz indywidualnych. Uniwersalność produktu pozwala na wiele aplikacji, zarówno w pomieszczeniach mokrych, jak i suchych.

- wodoodporne,
- lekkie w porównaniu do płyt kwarcowych,
- duży format: 2800 x 1230 mm,
- doskonałe do nowych projektów oraz szybkich renowacji,
- łatwe w obróbce i montażu: możliwość cięcia, wiercenia, formatowania,
- nadają się do montażu na różnych powierzchniach: betonie, płytkach, płytach G-k, OSB, sklepcie, gipsie,
- łatwe w utrzymaniu czystości.



■ R156 A Wodoodporna płyta ścienna Atacama



■ R164 A Wodoodporna płyta ścienna Mink Plant

■ R165 B Wodoodporna płyta ścienna Mink Plant

■ K595 SU Pietra Belvedere

■ R109 Panel podłogowy wodoodporny Concrete


FORMAT STANDARDOWY 2800 x 1230 x 4 mm

Sztuk w paletcie	m ² /pal.	Uwagi
20	68,88	



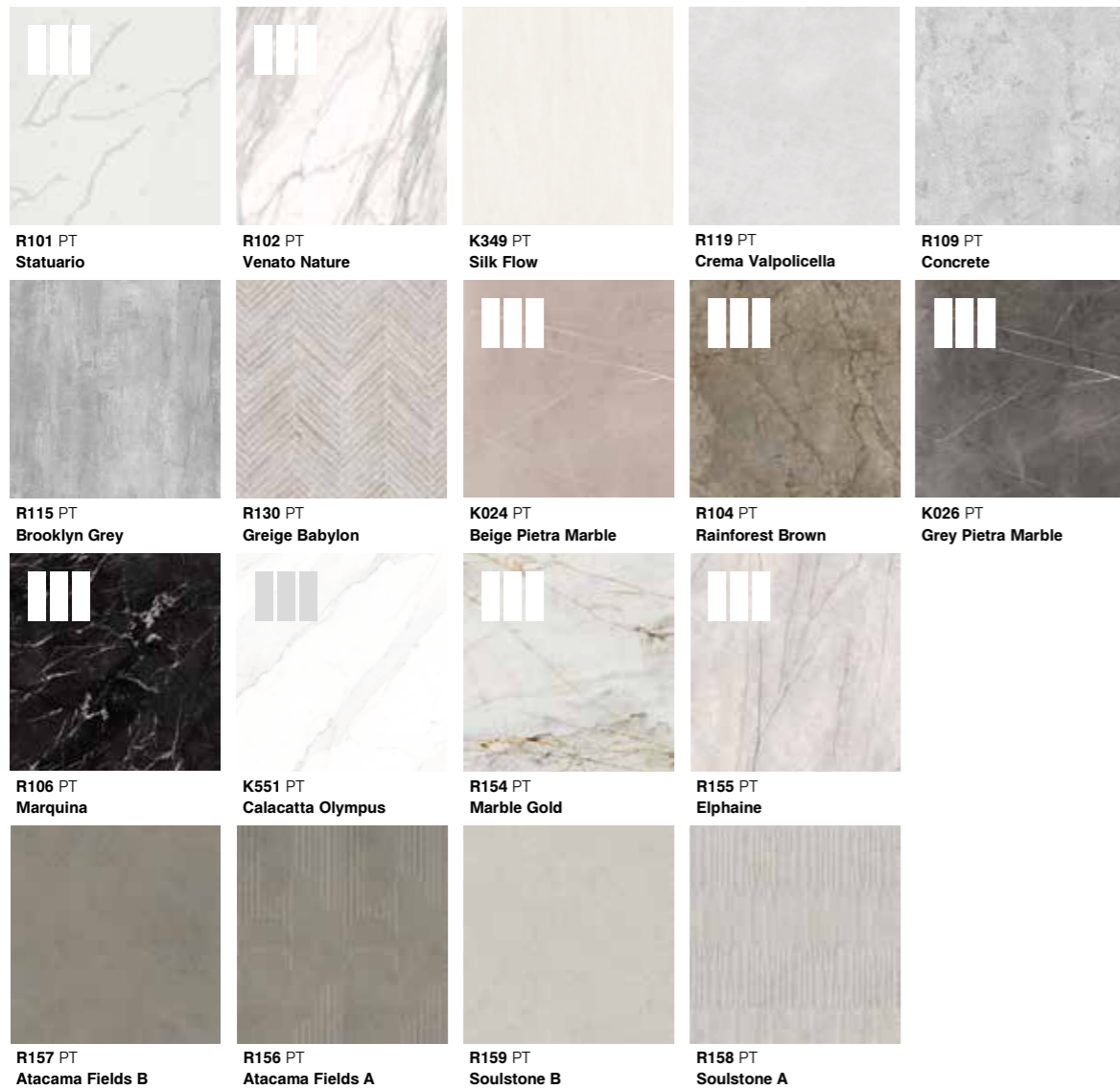
dekory dostępne w trzech wzorach

Color



0110 PT White
0564 PT Almond
5981 PT Cashmere
R166 PT Greige
0190 PT Black

Stone



R101 PT Statuario
R102 PT Venato Nature
K349 PT Silk Flow
R119 PT Crema Valpolicella
R109 PT Concrete
R115 PT Brooklyn Grey
R130 PT Greige Babylon
K024 PT Beige Pietra Marble
R104 PT Rainforest Brown
K026 PT Grey Pietra Marble
R106 PT Marquina
K551 PT Calacatta Olympus
R154 PT Marble Gold
R155 PT Elphaine
R157 PT Atacama Fields B
R156 PT Atacama Fields A
R159 PT Soulstone B
R158 PT Soulstone A

Wood



K365 FN Coast Evoke Oak
R122 FN Yacht Wood

Metal



K104 PT Rusty Copper
R105 PT Copper Lamiera
R120 PT Native Steel

Organic



R160 PT Skali
R161 PT Golden Cane A
R162 PT Golden Cane B
R163 PT Silver Sage
R164 PT Mink Plant A
R165 PT Mink Plant B



R161 A Wodoodporna płyta ścienna Golden Cane

Rocko Flooring


wodoodporne podłogi

Rocko to gama podłóg SPC, które zachwycają pięknym wzornictwem oraz wyjątkowymi parametrami użytkowymi. Produkowane w technologii zadruku cyfrowego oddają w najmniejszym detalu wygląd naturalnego drewna oraz kamienia.

Tak jak w naturalnych podłogach, wzornictwo w ramach każdego dekoru jest zróżnicowane i pozwala na ułożenie do 14 m² bez powtórzenia poszczególnych paneli.

Panele Rocko charakteryzują się wyjątkową stabilnością wymiarów, co pozwala układać je w bardzo nasłonecznionych i intensywnie użytkowanych pomieszczeniach. Z kolei wodoodporność oraz wysoka odporność na uszkodzenia i zarysowania sprawiają, że idealnie nadają się do kuchni, a także łazienki.

- wodoodporne,
- stabilne wymiarowo,
- niepowtarzalne, naturalne wzornictwo,
- prawdziwa v-fuga,
- prosty i szybki montaż,
- dostępne w wielu formatach,
- łatwe w utrzymaniu czystości.



Up to 60 panels
per design



■ R174 Panel podłogowy wodoodporny Salem Oak

Format mm	1210 x 295 x 5	1210 x 234 x 5	1210 x 192 x 5	1210 x 192 x 5+1
m ² /pal.	96,38	95,14	96,65	117,09
Pakowanie				
pal./auto	25	25	25	20
m ² /auto	2 409	2 378	2 416	2 342

Do każdego dekoru dopasowanie listew 1:1

1210 x 295 x 5



R109 PT
Concrete

R129 SO
White Poppy

R125 SO
Mornel

R174 FN
Salem Oak

R128 SO
Ascot

R123 SO
Nutmeg

R124 SO
Clove



R149 SO
Brown Marten

1210 x 234 x 5




R066 HS
Sculpta

R148 SO
Clamshell

R172 FN
Vigra Oak

R150 SO
Brenton

1210 x 192 x 5



R079 SO
Salt Mine

R078 HS
Airflow


R077 HS
Barista

R065 HS
Rope

R073 HS
Scandipure

R173 FN
Marshal Oak


R171 FN
Wild Agar




R081 HS
Crescendo



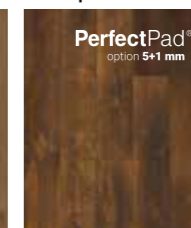
R170 FN
Sienna



R076 SO
Bourbon Cask



R082 SO
Humidor



R070 SO
Incando

PerfectPad[®] option 5+1 mm | dekory dostępne dodatkowo w wersji z podkładem

Laminowane podłogi Krono Original®

Najnowsza kolekcja paneli podłogowych KronoOriginal® odzwierciedla najnowsze trendy inspirowane potrzebami wiodących projektantów. Kolekcja KronoOriginal® to eleganckie, estetyczne i wysokiej jakości panele podłogowe, dostępne aż w 163 atrakcyjnych wzorach, które nadadzą Twojemu otoczeniu wyjątkowy charakter.



Co wyróżnia nową kolekcję KronoOriginal®?

- kolekcje paneli podłogowych ze zintegrowanym podkładem
- szeroki wachlarz kolekcji podłóg wodo i wilgocio-odpornych – odporność nawet do 100 h
- długie deski 2 m
- 4 nowe struktury powierzchni
- 44 nowe wzory podłóg; Perfect Plank – 17 wzorów podłóg laminowanych w zadruku cyfrowym – do 10 m² podłogi bez powtórzeń wzoru
- kolekcja Herringbone w modnych wzorach jodełki, w pięknej strukturze synchronicznej i z innowacyjnym zamkiem, pozwalającym na prosty montaż w każdym kierunku

Product overview

	Collection Name	Durability (Wear Resistance)	Coreboard (Water Protection)	Thickness
Veneer Parquet	Organic¹ VENEER PARQUET 1383 x 244 mm 54.45" x 9.61"	Titanium Ultra	moisture resistant ^{*2} m.re! moisture resistance technology	8.5 mm
SPC Flooring	ROCKO 1210 x 192 mm 47.64" x 7.56"	Titanium Ultra	waterproof SPC	5+1 mm PerfectPad® IXPE
	1210 x 192 mm 47.64" x 7.56" 1210 x 234 mm 47.64" x 9.21" 1210 x 295 mm 47.64" x 11.61"	Titanium Ultra	waterproof SPC	5 mm
	Organic¹ FLEX 638 x 322 mm 25.12" x 12.68" 1288 x 189 mm 50.71" x 7.44"	Titanium Ultra	waterproof ^{*3} O.R.C.A. MOISTURE DEFENSE TECHNOLOGY	7 mm PerfectPad® Cork
O.R.C.A. Flooring	Organic¹ LONG 2003 x 195 mm 78.86" x 7.68"	AC5	waterproof ^{*3} O.R.C.A. MOISTURE DEFENSE TECHNOLOGY	8 mm
	Organic¹ CLASSIC 638 x 330 mm 25.12" x 12.99" 1288 x 195 mm 50.71" x 7.68"	AC5	waterproof ^{*3} O.R.C.A. MOISTURE DEFENSE TECHNOLOGY	8 mm
	Organic¹ CLEVER SILENT 1288 x 195 mm 50.71" x 7.68"	AC5	waterproof ^{*3} O.R.C.A. MOISTURE DEFENSE TECHNOLOGY	6+1 mm PS Pad
m.re! Laminate Flooring	HERRINGBONE 8 630 x 126 mm 24.80" x 4.96"	AC5	moisture resistant m.re! moisture resistance technology	8 mm
	ALTITUDE 2003 x 245 mm 78.86" x 9.65"	AC5	moisture resistant ^{*4} m.re! moisture resistance technology	12 mm
	ATLANTIC 12 1288 x 195 mm 50.71" x 7.68"	AC5	moisture resistant ^{*4} m.re! moisture resistance technology	12 mm
	ATLANTIC 10 1288 x 195 mm 50.71" x 7.68"	AC5	moisture resistant ^{*4} m.re! moisture resistance technology	10 mm
	ATLANTIC 8 638 x 330 mm 25.12" x 12.99" 1288 x 195 mm 50.71" x 7.68"	AC4	moisture resistant ^{*4} m.re! moisture resistance technology	8 mm
Classic Laminate Flooring	SUPER NATURAL 1288 x 195 mm 50.71" x 7.68"	AC4	HDF	8 mm
	CASTELLO 1285 x 192 mm 50.59" x 7.56"	AC4	HDF	8 mm

* 1 Consists of natural wood and an organic chemical binder

* 2 Tested according to NALFA Laminate Surface Swell Test and according to ISO 4760 (Topical moisture resistance – Assembled joint)

* 3 24 h surface water protection as stipulated by NALFA (North American Laminate Floor Association) with additional 100 h+ surface water protection according to works standard specification KRONOSPAN WN-101, www.100hour-test.com, up to 100 h no leakage based on ISO 4760:2022-05

* 4 24 h surface water protection as stipulated by NALFA and 48 h splash-water protection according to works standard KRONOSPAN WN-103, www.floor-with-more.com

Zainspiruj się

i kupuj online prosto od producenta na kronosfera.pl



Bądź
Krono!

Kronobuild®

Kronobuild® to kolekcja produktów budowlanych i konstrukcyjnych, mających szerokie zastosowanie zarówno we współczesnym, jak i tradycyjnym budownictwie, a także w przemyśle meblarskim oraz wykończeniowym.



MDF surowy

FORMAT STANDARDOWY [mm] – (SZ) 2800 x 2070 | (SZ) 2440 x 1220 | (MX) 2620 x 2070

Produkcja	SZCZECINEK / MIELEC /										SZCZECINEK							
	6**	8**	10	12	16	18	19	22	25	28	30	32	35	38	40	44	50,60	
Grubość (mm)																		
Sztuk w palecie	108/90	80/60	64/50	54/40	40/30	35/30	34/30	28/25	25	23	22	20	18	17	15	14	10	
MDF Standard	EX*	EX*	EX*	EX*	EX*	EX*	EX*	EX*	EX*	EX*	EX*	EX*	EX*	EX*	EX*	EX*	EX*	
MDF Plus				EX*	EX*	EX*	EX*	EX*										
MDF Extra																		
MDF Plus HG (pod lakierowanie)***																		
MDF MR				EX*	EX*	EX*	EX*											
MDF FR							EX*											

EX* - express dostępny w 24 h tylko w Kronospan Polska, ** Produkcja w Kronospan Mielec - ustalenia indywidualne, *** Produkcja tylko w Kronospan Polska. Grubość 44 mm - format 2800 x 2150. (SZ) 2440 x 1220 mm w EX w gr. 9, 12, 16, 19, 22 mm.

Płyta MDF Deep Black Kronospan

FORMAT STANDARDOWY [mm] – 2800 x 2070

Grubość (mm)	EXPRESS	Sztuk w palecie	Konfekcja	Uwagi
10		64	K	
12		54	K	
16		40	K	
18		35	K	
19		34	K	

K - min 10 szt.

Płyta MDF Deep Black to płyta w pełni barwiona w masie na kolor czarny. Nasycenie czarnym barwnikiem jest idealnie jednorodne w całej grubości. Płyta znajduje szerokie zastosowanie w zakresie dekoracji i wystroju wnętrz, dając możliwość uzyskania spektakularnych efektów estetycznych.

Płyta MDF Deep Black może być wykorzystywana zarówno w formie surowej np. jako gabloty w sklepach, zabudowy targowe, ramy luster i obrazów, meble oraz daje doskonałe możliwości uzyskania efektu 3D, ponieważ ze względu na swoją wysoką gęstość można ją łatwo frezować. Płyta MDF Deep Black może być również laminowana, bądź pokrywana okleiną naturalną, co pozwala na uzyskanie efektownego kontrastu pomiędzy dekiem a surową czernią płyty MDF Deep Black. Ze względu na jej szerokie zastosowanie, surową płytę MDF Deep Black można także lakierować, pokrywać woskiem lub bejcą.



Płyta wiórowa surowa

FORMAT STANDARDOWY [mm] – (SZ) 2800 x 2070 | (MX) 2620 x 2070¹, 2800 x 2070²

Grubość (mm)	Sztuk w palecie (SZ/MX)	Palet na TIR (SZ/MX)	Uwagi
12	64/52	8/10	
15	48/45 ¹ ; 42 ²	8/10	
16	48/60 ¹ ; 39 ²	8/10	
18	52/36	7/10	
22	40/30 ¹ ; 32 ²	7/9	
25	42/32	7/8	
28	36/31	7/7	
32	32/-	8/7	
36	-/30	-/6	
38	20/26	8/6	

Płyta wiórowa FireBoard (Euroklasa B-s2-d0)

FORMAT STANDARDOWY [mm] – 2800 x 2070

Grubość (mm)	EXPRESS	Sztuk w palecie	Uwagi
16		32	
18	EX*	28	

EX* - Express dostępny w 24h tylko w Kronospan Polska,

Na zamówienie dostępna płyta wiórowa FireBoard laminowana dwustronnie dowolnym dekiem z Global Collection – minimum wymaga indywidualnych uzgodnień

PB FR to trójwarstwowa płyta wiórowa typu P2 o ulepszonych właściwościach ognioodpornych. Płyty ognioodporne produkowane są zgodnie z europejską normą EN 312-typ P2, zgodnie z europejską klasyfikacją (EN 13501-1) klasą B-s2, d0 oraz zgodnie z niemiecką klasyfikacją (DIN 4102) klasą B1. Aby uzyskać lepsze odróżnienie od wszystkich innych płyt z regularnymi właściwościami ogniwymi, PB FR standardowo produkowane są w kolorze czerwonym.

Zastosowania:

- produkcja mebli,
- miejsca publiczne, gdzie obowiązują wyższe wymogi odporności na ogień,
- wewnętrzne nie-nośne okładziny ścian i sufitów, ścianek działowych,
- budynki i powierzchnie użyteczności publicznej,
- infrastruktura wystawowa (stojaki, podesty, kioski).



niepalna powierzchnia, nie przyczynia się do rozprzestrzeniania ognia



łatwa obróbka przy użyciu standardowych narzędzi do drewna



do specjalnych zastosowań w poziomie i pionie



małe spęcznienie na grubości



gładka powierzchnia



taka sama wytrzymałość w różnych kierunkach

Płyta wiórowa P3 krawędź prosta

FORMAT STANDARDOWY [mm] – P3 - 16 x 2800 x 2070 mm

Dostępna tylko w Kronospan Polska.

Płyta laminowana - ustalenia indywidualne.

HDF surowy

PROGRAM HDF

Grubość (mm)	Długość (mm)	Szerokość (mm)	EXPRESS	Sztuk w palecie	Palet na TIR	Szt.	M ³ w ładunku	Uwagi
2,5	2500	2070		200	11	2200	28,5	
2,5	2800	2070		200	9	1800	26,1	
3	2500	2070		200	9	1800	27,9	
3	2800	2070	EX	200	8	1600	27,8	
4	2800	2070		150	8	1200	27,8	
5	2800	2070		100	9	900	26,1	
6	2800	2070		100	8	800	27,8	

Kanały kablowe pióro-wpust

Grubość (mm)	Szerokość (mm)	Długość (mm)	Uwagi
18	50/73	2500	

Kanały kablowe do zastosowania w budownictwie szkieletowym w systemie pióro-wpust, kompatybilnym zarówno z płytą OSB, jak i sklejką 18 mm i 22 mm.

Charakterystyka:

- lekka, elastyczna konstrukcja z dwoma komorami,
- osłony zabezpieczające kable przed uszkodzeniem,
- konstrukcja umożliwiająca montaż krzyżowy oraz modułowy,
- możliwość montażu w ścianach, podłogach oraz sufitach,
- możliwość położenia dużej liczby kabli,
- montaż na pióro-wpust lub na wkręty.



Płyta OSB 3 frezowana czterostronnie P+W

FORMAT STANDARDOWY [mm] – 2500 x 625

Grubość (mm)	Sztuk w palecie	Palet na TIR	Uwagi
12	59	36	
15	47	36	
18	39	36	
22	32	36	
25	28	36	

Płyta OSB 3 krawędź prosta

FORMAT STANDARDOWY [mm] – 2500 x 1250

Grubość (mm)	Sztuk w palecie	Palet na TIR	Uwagi
9	108	13	
12	90	12	
15	64	13	
18	48	13	
22	42	13	
25	38	13	



Płyta OSB 3 krawędź prosta

EXPRESS DOM

Grubość (mm)	Sztuk w palecie	Palet na TIR	Uwagi
format 2650 x 1250 mm			
12	90	11	
15	64	12	
format 2800 x 1250 mm			
12	90	10	
15	64	11	
format 3000 x 1250 mm			
12	90	9	
15	64	11	

Płyta OSB 3 Firestop EN 13501-1 klasa reakcji na ogień B-s1, d0

FORMAT STANDARDOWY [mm] – 2500 x 1250

Grubość (mm)	Sztuk w palecie	Palet na TIR	Uwagi
16	44	13	
19	37	14	
23	30	15	

Pyta zabezpieczona jednostronnie na płaszczyźnie.



Kronobuild® timber

Kompleksowa oferta surowych oraz struganych materiałów tartacznych z szeroką gamą zastosowań.

Oferujemy:

- lite drewno konstrukcyjne łączone na złącza klinowe C24,
- tarcica ogólnobudowlana (łaty, kontrłaty, deska szalunkowa, krawędziaki),
- tarcica profilowana (deski tarasowe, obciowe, elewacyjne),
- tarcica opakowaniowa (elementy palet, palety),
- elementy programu ogrodowego (krawędziaki, deski),
- certyfikowane drewno konstrukcyjne.



Drewno konstrukcyjne

Zaprojektowane do działania

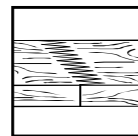
- lekki, nośny materiał konstrukcyjny
- bardzo dobra stabilność wymiarowa
- łatwe w użyciu i przetworzeniu
- posiada niski współczynnik przewodzenia ciepła [0,13 W / (mK)] - wygrywa z takimi materiałami konstrukcyjnymi, jak stal i beton
- wysuszone komorowo, 4-stronnie strugane drewno o fazowanych krawędziach nie wymaga impregnacji, ma atrakcyjny wygląd i zwiększoną odporność ogniową
- nadaje się do recyklingu, ujemny ślad węglowy
- certyfikowany materiał budowlany CE – C24
- grubość (mm) 45 - 140
- szerokość (mm) 80 - 240



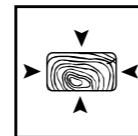
SUSZONE
DO 15%



WYSOKA
JAKOŚĆ




ZŁĄCZA
KLINOWE



4-STRONNIE
STRUGANE





13000 x 45 mm

	Grubość (mm)	95	120	145	195	220	245
Pakowanie	szt. (m ³)/pal	96 (5,3)	72 (5,0)	63 (5,3)	45 (5,1)	40 (5,2)	36 (5,2)
	pal (m ³)/auto	8 (43)	8 (42)	8 (43)	8 (41)	8 (41)	8 (41)
dostępność w Express		EX		EX	EX		EX

13000 x 50 mm

	Grubość (mm)	100	150	200	250
Pakowanie	szt. (m ³)/pal	77 (5,0)	56 (5,5)	40 (5,2)	32 (5,2)
	pal (m ³)/auto	8 (40)	8 (44)	8 (42)	8 (43)
dostępność w Express		EX	EX	EX	

13000 x 60 mm

	Grubość (mm)	80	100	120	140	160	180	200	220	240
Pakowanie	szt. (m ³)/pal	98 (6,1)	77 (6,0)	63 (5,9)	56 (6,1)	49 (6,1)	42 (5,9)	35 (5,5)	35 (6,0)	28 (5,2)
	pal (m ³)/auto	7 (43)	7 (42)	7 (41)	7 (43)	7 (43)	7 (41)	8 (44)	7 (42)	8 (42)
dostępność w Express		EX	EX	EX	EX	EX	EX	EX	EX	EX

13000 x 80 mm

	Grubość (mm)	80	100	120	140	160	180	200	220	240
Pakowanie	szt. (m ³)/pal	70 (5,8)	55 (5,7)	45 (5,6)	40 (5,8)	35 (5,8)	30 (5,6)	25 (5,2)	25 (5,7)	20 (5,0)
	pal (m ³)/auto	7 (41)	7 (40)	7 (39)	7 (41)	7 (41)	7 (39)	8 (42)	7 (40)	8 (40)
dostępność w Express		EX	EX	EX	EX	EX	EX	EX	EX	EX

13000 x 100 mm


	Grubość (mm)	100	120	140	160	180	200	220	240
Pakowanie	szt. (m ³)/pal	44	36 (5,6)	32 (5,8)	28 (5,8)	24 (5,6)	20 (5,2)	20 (5,7)	16 (5,0)
	pal (m ³)/auto	7	7 (39)	7 (41)	7 (41)	7 (39)	8 (42)	7 (40)	8 (40)
dostępność w Express		EX				EX	EX		

13000 x 120 mm

	Grubość (mm)	120	200	240
Pakowanie	szt. (m ³)/pal	27 (5,1)	15 (4,7)	12 (4,5)
	pal (m ³)/auto	8 (40)	8 (37)	9 (40)
dostępność w Express		EX	EX	

13000 x 140 mm

	Grubość (mm)	140
Pakowanie	szt. (m ³)/pal	24 (6,1)
	pal (m ³)/auto	7 (43)
dostępność w Express		EX



Drewno konstrukcyjne łączone na złącza klinowe to nowoczesny materiał budowlany o jasno określonych właściwościach, spełniający wymagania normy EN 15497:2014 (w zakresie wytrzymałości drewna łączonego na złącza klinowe). To produkt wykonany z sosny lub świerka, technicznie suszony, sortowany pod względem wytrzymałości i łączony na złącza klinowe, który spełnia kryteria jakości wykraczające poza kryteria konwencjonalnej tarcicy budowlanej, dzięki temu znajduje zastosowanie w budownictwie nowoczesnym, jak i tradycyjnym.

Łaty, kontrłaty



ŁATA MOKRA, IMPREGNOWANA, 4000 mm

	Wymiary (mm)	40 x 60	40 x 50	38 x 58
Pakowanie	szt. (m ³)/pal	216 (2,1)	216 (1,7)	216 (1,9)
	pal (m ³)/auto	16 (33,2)	18 (31,1)	18 (34,3)
dostępność w Express		EX		EX



KONTRŁATA MOKRA, IMPREGNOWANA, 4000 x 25 x 50 mm

Pakowanie	szt. (m ³)/pal	280 (1,4)
	pal (m ³)/auto	24 (33,6)
dostępność w Express		EX

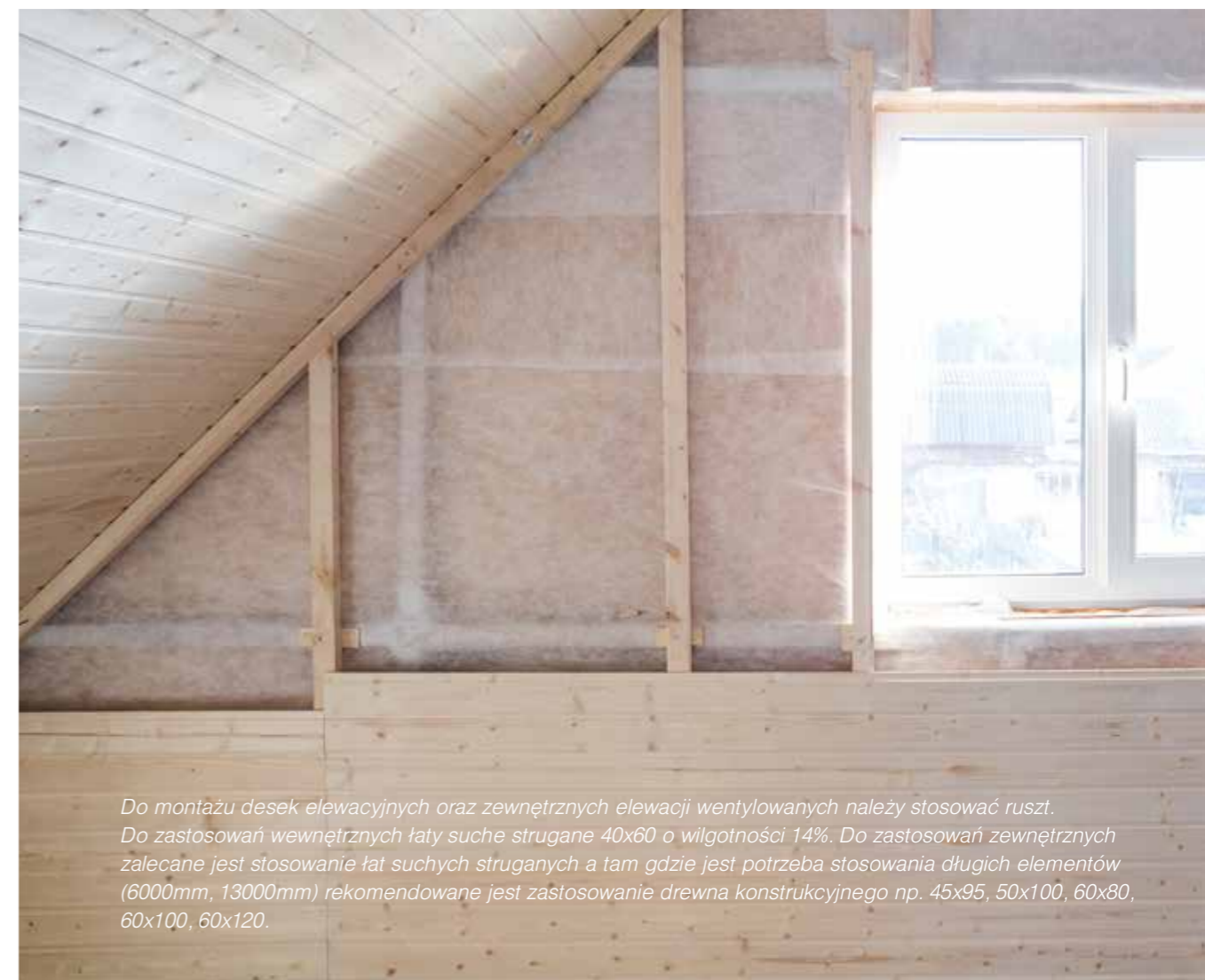


ŁATA STRUGANA, SUCHA, /S10/C24 4000 x 60 x 40 mm

Pakowanie	szt. (m ³)/pal	216 (2,1)
	pal (m ³)/auto	20 (41,5)
dostępność w Express		EX

KONTRŁATA EGALIZOWANA SUCHA 4000 x 25 x 50 mm

Pakowanie	szt. (m ³)/pal	280 (1,4)
	pal (m ³)/auto	29 (40,6)
dostępność w Express		EX



Do montażu desek elewacyjnych oraz zewnętrznych elewacji wentylowanych należy stosować ruszt.
Do zastosowań wewnętrznych łaty suche strugane 40x60 o wilgotności 14%. Do zastosowań zewnętrznych zalecane jest stosowanie łat suchych struganych a tam gdzie jest potrzeba stosowania długich elementów (6000mm, 13000mm) rekomendowane jest zastosowanie drewna konstrukcyjnego np. 45x95, 50x100, 60x80, 60x100, 60x120.

Drewniane elementy konstrukcji dachowej o przekroju prostokątnym, które stanowią zapewniającą wentylację część podparcia pokrycia dachowego. Tarcica obrzynana szorstka lub strugana.



Deska tarasowa



DESKA TARASOWA SUCHA, RYFLOWANA, 4000 x 145 x 27 mm

Pakowanie	szt. (m ²)/pal	200 (116)
	pal (m ²)/auto	12 (1392)

dostępność w Express **EX**



DESKA TARASOWA SUCHA, IMPREGNOWANA, RYFLOWANA, 4000 x 145 x 27 mm

Pakowanie	szt. (m ²)/pal	200 (116)
	pal (m ²)/auto	12 (1392)

dostępność w Express -



DESKA TARASOWA, SUCHA, GŁADKA, 4000 x 140 x 27 mm

Pakowanie	szt. (m ²)/pal	200 (112)
	pal (m ²)/auto	12 (1344)

dostępność w Express **EX**



Drewno na taras zostało przygotowane z odpowiednio wyselekcjonowanego surowca na linii przetarcia. Wszystkie produkty po przetarciu trafiają do komór suszarnianych. Po tym procesie tarcica ma wilgotność poniżej 18% co gwarantuje stabilność wymiarową, kształt oraz wpływa na jakość obróbki strugania. Końcowa klasyfikacja jakościowa odbywa się na linii strugania.

Deska czołowa



DESKA CZOŁOWA 4000 mm

Wymiary (mm)	28 x 195	32 x 160 ¹⁾	32 x 180
szt. (m ²)/pal	125 (97,5)	150 (96,0)	120 (86,4)
pal (m ²)/auto	15 (1462)	13 (1248)	15 (1296)

dostępność w Express **EX** **EX** **EX**

1) Wymiar 32 x 160 dostępny również w wersji szorstkiej impregnowanej



Deska elewacyjna



DESKA ELEWACYJNA 4000 mm

	Wymiary (mm)	19 x 95	19 x 121	19 x 146	14 x 121
Pakowanie	szt. (m ²)/pal	360 (137)	270 (131)	240 (140)	378 (183)
	pal (m ²)/auto	15 (2052)	16 (2091)	15 (2102)	16 (2927)
dostępność w Express			EX	EX	EX

Standardowy profil wykonania



Profil SoftLine



Profil C



Profil faza



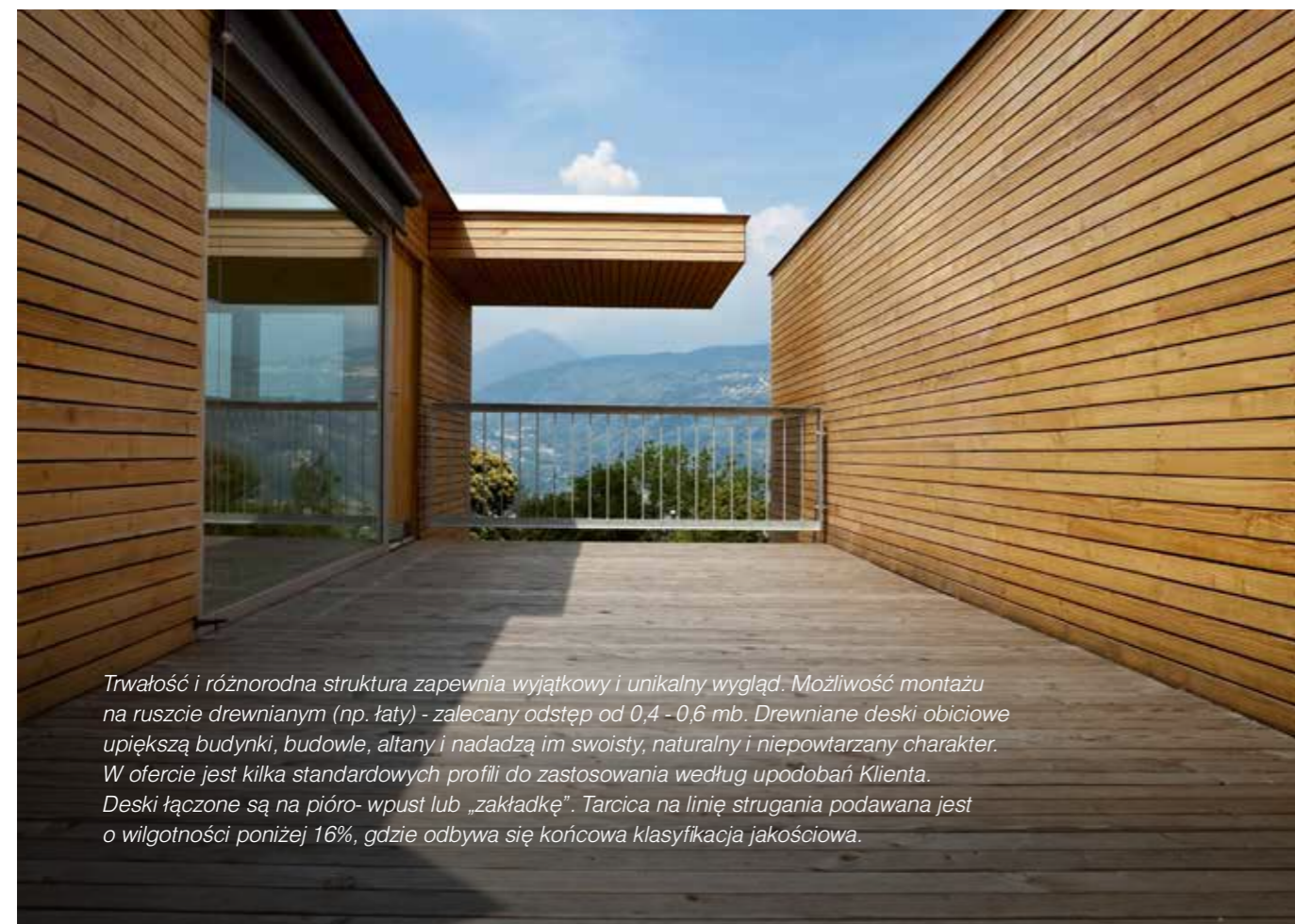
Profil LaV



Profil Z

Dostępne w trzech klasach jakości:

- Selekt
- Natural
- Rustik



Trwałość i różnorodna struktura zapewnia wyjątkowy i unikalny wygląd. Możliwość montażu na ruszcie drewnianym (np. łaty) - zalecany odstęp od 0,4 - 0,6 mb. Drewniane deski obciowe upiększą budynki, budowle, altany i nadadzą im swoisty, naturalny i niepowtarzalny charakter. W ofercie jest kilka standardowych profili do zastosowania według upodobań Klienta. Deski łączone są na pióro-wpust lub „zakładkę”. Tarcica na linię strugania podawana jest o wilgotności poniżej 16%, gdzie odbywa się końcowa klasyfikacja jakościowa.

Tarcica szorstka mokra



DESKA SZALUNKOWA 4000 mm

Wymiary (mm x mm)	25 x 100	25 x 120	25 x 150	
Pakowanie	szt. (m ³)/pal	330 (3,3)	270 (3,2)	210 (3,2)
	pal (m ³)/auto	10 (33,0)	10 (32,4)	10 (31,5)
dostępność w Express		EX	EX	EX

DESKA PALETOWA 4000 mm

Wymiary (mm x mm)	20 x 70	20 x 100	22 x 80	
Pakowanie	szt. (m ³)/pal	600 (3,4)	385 (3,1)	390 (2,7)
	pal (m ³)/auto	9 (30,5)	10 (31)	11 (30,2)
dostępność w Express		EX	EX	

Dostępne w dwóch klasach:



ostrokrawężna



z offilem

Tarcica szorstka sucha



TARCICA PRZEMYSŁOWA 3600 / 4000 mm

Wilgotność 10% - 12%

Wymiary (mm x mm)	19 x 100	22 x 100	22 x 125	
Pakowanie	szt. (m ³)/pal	506 (3,8)	440 (3,9)	320 (3,5)
	pal (m ³)/auto	11 (42,3)	11 (42,6)	12 (42,2)
dostępność w Express				EX

TARCICA OPAKOWANIOWA 4000 mm

Wilgotność 14% - 16%

Wymiary (mm x mm)	19 x 75	19 x 95	
Pakowanie	szt. (m ³)/pal	672 (3,8)	528 (3,8)
	pal (m ³)/auto	11 (41,8)	11 (41,8)
dostępność w Express		EX	EX

Wymiary (mm x mm)	25 x 100	25 x 120	
Pakowanie	szt. (m ³)/pal	407 (4,1)	333 (4,0)
	pal (m ³)/auto	10 (40,7)	10 (40,0)
dostępność w Express		EX	EX

Kronoart®

płyty elewacyjne nowej generacji

Kronoart® to wysokiej jakości produkt przeznaczony do długotrwałych zastosowań elewacyjnych.

Kronoart® oferuje:




- realistyczne dekory o niepowtarzalnych wzorach na powierzchni 15 m²,
- wysoką wizualną rozdzielczość druku aż do 1000 dpi, która pozwala na odwzorowanie drobnych szczegółów i stworzenie zachwycających fasad,
- lepsze parametry techniczne i wytrzymałościowe, co potwierdzają niezależne badania,
- intensywne i wyraziste kolory.

Płyty produkowane są zgodnie z normą EN 438, klasa odporności na ogień B-S1, d0. Posiadają certyfikat CE i atest higieniczny. Gwarancja na produkt: 10 lat.





Cechy

-  WYSOKA TRWAŁOŚĆ
-  ODPORNOŚĆ NA UDERZENIA
-  STABILNOŚĆ UV
-  ODPORNOŚĆ NA ŚCIERANIE
-  ODPORNOŚĆ NA WARUNKI ATMOSFERYCZNE
-  ODPORNE NA WODĘ
-  ŁATWE W UTRZYMANIU
-  ŁATWE W CZYSZCZENIU

Formaty

Grubość	3050 x 1300 mm	4200 x 1300 mm	5600 x 2040 mm	2800 x 2040 mm
6	x	x	x	x
8	x	x	x	x
10	x	x	x	x



kronosfera

Sklep | Porady | Inspiracje



Bądź
Krono!

kronosfera.pl

kupuj online 

- panele podłogowe laminowane
- panele wodoodporne
- wodoodporne płyty ścienne Rocko Tiles
- płyty meblowe i blaty z usługą cięcia na wymiar
- płyty budowlane
- akcesoria

bonuSfera

Program Motywacyjny B2B

- dla projektantów i architektów,
- dla stolarzy i montażystów podłóg i płyt ściennych Rocko

Kupuj online

Zbieraj punkty

i odbieraj nagrody

wejdź na [Kronosfera.pl](https://www.kronosfera.pl) i dołącz do programu motywacyjnego **BonuSfera**

Tylko na Kronosfera.pl

Szczegóły dotyczące programu motywacyjnego jak czas trwania oraz regulamin dostępne na www.kronosfera.pl



BOARDS FLOORS IDEAS



Inspired by nature.



POŁĄCZ PASJĘ Z KONKRETNĄ WIEDZĄ

Odkrywaj...

design center

Kronospan Design Center w Szczecinku to niekonwencjonalne i nowoczesne centrum szkoleniowo-ekspozycyjne. Miejsce to zostało w całości poświęcone produktom i działalności wiodącego producenta płyt drewnopochodnych – firmy Kronospan. Służy zarówno specjalistom branży drzewnej i meblarskiej, jak i studentom oraz organizatorom różnego rodzaju wydarzeń.

To niepowtarzalne centrum zostało stworzone dzięki wizji oraz pracy najlepszych projektantów i architektów. Dzięki zastosowaniu innowacyjnych technologii stało się nie tylko płaszczyzną rozwoju sektora drzewnego, meblarskiego i budowlanego, ale także miejscem wymiany cennych doświadczeń i inspiracji. Na terenie KDC odbywają się prestiżowe wydarzenia branżowe, szkolenia oraz targi. Obiekt został przystosowany do organizacji zarówno dużych eventów, jak i kameralnych przyjęć.

Szkolenia są kierowane do różnych grup zawodowych

zapisy na stronie:
event.kronospan.pl



Dostawcy Kwalifikowani



CDO
- Płyty fornirowane

ul. Wadowicka 7
34-144 Izdebnik
tel.: 600 288 164



ITA TOOLS
- Narzędzia stolarskie

ul. Wodna 9
30-556 Kraków (Kraków-Podgórze)
tel.: +48 12 306 79 00



Schilsner
- Obrzeża meblowe

ul. Bierutowska 77
51-317 Wrocław (Wrocław-Psie Pole)
tel.: 713 500 601



JUAN
- Blaty kuchenne

ul. Palisadowa 20A
01-940 Warszawa (Bielany)
tel.: 22 569 50 70



LCM
- Środki Czystzące

ul. Kilińskiego 7
97-425 Żelów
tel.: 607 605 100



WOOD-DECOR
- Panele ściienne i sufitowe

ul. Słowiańska 8B
75-846 Koszalin
tel.: 509 780 850, 501 208 224



MATDESIGN
- Fronty meblowe

ul. Mickiewicza 2/14
78-400 Szczecinek
tel.: 533 555 392



MebloLux
- Kleje kontaktowe

ul. Zemborzycka 59
20-445 Lublin
tel.: 534 000 077



EMUCA
- Akcesoria meblowe

Via Messico
80 35127 PADOVA PD (Italy)
tel.: 61 624 64 11

Kronospan Polska Sp. z o.o.

ul. Waryńskiego 1, 78-400 Szczecinek
tel. +48 94 37 30 100 • fax +48 94 37 30 109
sales.szczecinek@kronospan.pl

Kronospan Mielec Sp. z o.o.

ul. Wojska Polskiego 3, 39-300 Mielec
tel. +48 17 58 22 200 • fax +48 17 58 22 300
sales.mielec@kronospan.pl

Kronospan HPL Sp. z o.o.

Pustków-Osiedle 59E, 39-206 Pustków
tel. +48 14 67 09 500 • fax +48 14 67 09 555
www.kronospan.com

Kronospan KO Sp. z o.o.

ul. 1 Maja 52, 47-100 Strzelce Opolskie
tel. +48 77 40 04 500 • fax +48 77 40 04 600
sales.strzelce@kronospan.pl

Kronospan OSB Sp. z o.o.

ul. Wojska Polskiego 3, 39-300 Mielec
tel. +48 17 58 22 200 • fax +48 17 58 22 300
Zakład produkcyjny:
ul. 1 Maja 52, 47-100 Strzelce Opolskie
tel. +48 77 40 04 500 • fax +48 77 40 04 600
sales.strzelce@kronospan.pl


Kronoflooring Sp. z o.o.

ul. Wojska Polskiego 3, 39-300 Mielec
tel. +48 17 58 22 200 • fax +48 17 58 22 300
sales.jaslo@kronospan.pl • www.rocko-vinyl.com
Zakład produkcyjny:
ul. Przemysłowa 10, 38-200 Jasło
tel. +48 13 44 24 901

KB Sp. z o.o.

ul. Waryńskiego 1, 78-400 Szczecinek
tel. +48 94 734 86 12
Zakład produkcyjny:
ul. Dworzec 12a, 89-642 Rytel
sales.kb@kronospan.pl

Kronodesign® Mobile App



www.kronospan.com



facebook.com/Kronospan



pinterest.com/Kronospan



twitter.com/Kronospan



youtube.com/KronospanWorldwide



instagram.com/Kronospan



vimeo.com/Kronospan



linkedin.com/Kronospan



vk.com/Kronospan